




**INTERNATIONALE HÅNDBOLD SPILLEREGLER
1.JULI 2016**



INTERNATIONALE

HÅNDBOLD SPILLEREGLER

med kommentar, fortolkninger og retningslinjer

Udgivet af

DANSK HÅNDBOLD FORBUND

Gyldig fra den 1. juli 2016

Tidligere udgaver annulleres

Udgiver:
Dansk Håndbold Forbund
Idrættens Hus
Brøndby Stadion 13
DK-2605 Brøndby
Tlf. + 45 43 26 24 00
www.dhf.dk
e-mail: dhf@dhf.dk

Indholdsfortegnelse

Forord.....	5
Regel 1 Håndboldbanen	7
Regel 2 Spilletid, slutsignal og Time-Out	12
Regel 3 Bolden	16
Regel 4 Holdet, udskiftning og udstyr	17
Regel 5 Målmanden.....	21
Regel 6 Målfeltet.....	22
Regel 7 Hvordan bolden må spilles og passivt spil	24
Regel 8 Regelovertredelser og usportslig optræden.....	26
Regel 9 Målscoring	33
Regel 10 Lodtrækning og opgiverkast	34
Regel 11 Indkast.....	35
Regel 12 Målkast.....	36
Regel 13 Frikast	37
Regel 14 Straffekast	40
Regel 15 Almene anvisninger på kastenes udførelse	42
Regel 16 Personlige straffe og holdstraffe	45
Regel 17 Dommerne.....	50
Regel 18 Tidtageren og sekretæren	53
Dansk regel	54
Markeringer	55
Fortolkninger af spillereglene.....	61
Reglement for udskiftningsområdet	75
Retningslinjer og fortolkninger.....	77
Retningslinjer for håndboldbaner og -mål.....	83

Forord

Disse håndboldspilleregler er gældende fra 1. juli 2016.

Regelteksten, kommentarerne, de obligatoriske markeringer, fortolkningerne af spillereglerne og reglementet for udskiftningsområdet udgør til sammen det samlede regelfundament.

Bemærk også de indarbejdede Retningslinjer og fortolkninger, som udgør yderligere rådgivning i forhold til forståelse af særlige regler. Den tidligere version af spillereglerne udgivet i 2010 er ikke længere gyldig. Retningslinjer og fortolkninger vil blive udvidet, hvis det bliver nødvendigt.

Retningslinjer for Håndboldbaner og Mål, som er omfattet af regelbogen, er ikke en integreret del af spillereglerne. De er blot medtaget til brug for dem, som måtte have dette behov.

Denne danske udgave er en oversættelse af den officielle, internationale udgave på engelsk, IHF's dommer og regelkommissions formand er pt. Manfred Prause fra Tyskland.

Oversættelsen er foretaget af Jørn Møller Nielsen, regelfortolker og medlem af elitedommerudvalget og DHF's dommerudvalg med bistand fra Jens Henriksen, medlem af regelgruppen og elitedommerudvalget Bjarne Munk Jensen, formand for elitedommerudvalget.

Eventuelle spørgsmål kan rettes til Dansk Håndbold Forbund.

Spillereglerne vil være placeret på Dansk Håndbold Forbunds hjemmeside.

Hillerød den 1. august
2017

Jørn Møller Nielsen
Regelfortolker

Bemærk:

For at gøre teksten så simpel som muligt er alle personer udelukkende omtalt i hankøn med respect for, at spillere, officials, dommere og andre personer kan være af begge køn. Kun i regel 3 er der differentieret i afsnittet om boldstørrelser. Der er ikke taget stilling til forskelle i begreberne mænd/herrer og kvinder/damer, idet alle benævnelser findes i eksisterende sprogbrug inden for dansk håndbold.

Regel 1 Håndboldbanen

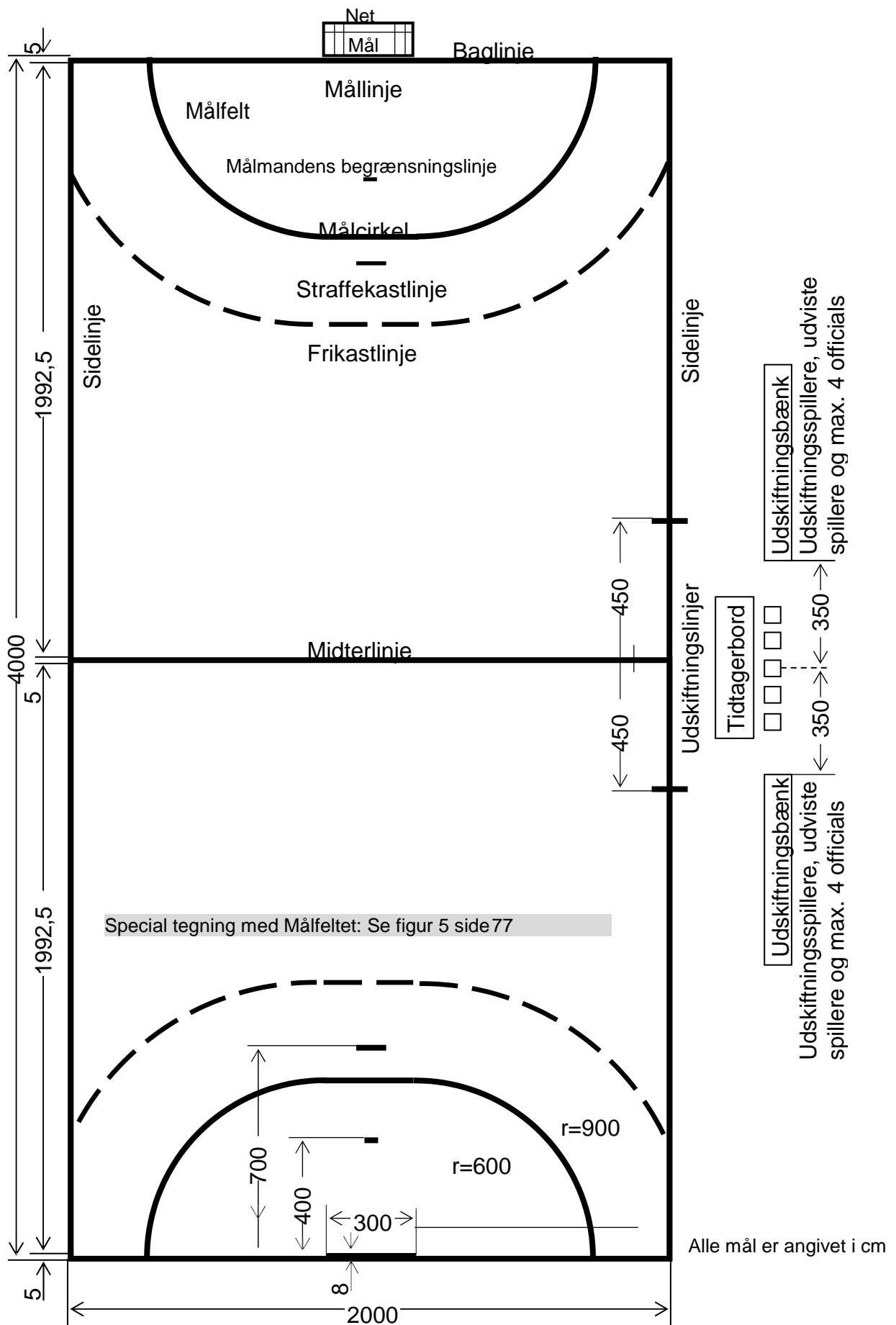
- 1:1** Håndboldbanen (fig. 1) er et rektangel, der er 40 meter langt og 20 meter bredt og består af en spilleplads og to målfelter (regel 1:4 og regel 6).
Rektanglets lange sider kaldes for sidelinjer, de korte uden for målrammen kaldes for baglinjer, indenfor målrammen for mållinjen.
Banen bør være omgivet af en sikkerhedszone med en bredde på mindst 1 m langs sidelinjerne og 2 m bag mål- og baglinjerne.
Banens beskaffenhed må under en kamp ikke ændres på en sådan måde, at et af holdene derved opnår en fordel.
- 1:2** En målramme (fig. 2) er placeret på midten af hver baglinje. Målrammen skal være fastgjort til gulvet eller til væggen bag målrammen. Målrammens indvendige mål er 2 m i højden og 3 m i bredden.
Målstolperne er forbundet af en vandret overligger. Bagsiden af målstolperne skal være i niveau med baglinjens bagkant. Målstolper og overligger skal have et kvadratisk tværsnit med en sidekant på 8 cm.
På de tre fra banen synlige sider skal målrammen forsynes med farvebånd i to kontrastfarver, som samtidig skal være i tydelig kontrast med baggrunden.
Målene skal være forsynet med et net, som er fastgjort og ophængt på en sådan måde, at en bold, der har passeret mållinjen, normalt forbliver i målet.
- 1:3** Alle linjer på banen hører med til det felt, de afgrænser. Mållinjen mellem målstolperne (fig. 2) er 8 cm bred, mens bredden på alle andre linjer er 5 cm.
Linjer mellem to områder, der grænser op mod hinanden, kan på gulvet erstattes af et farveskift mellem områderne.
- 1:4** Foran hvert mål findes et målfelt (se regel 6).
Målfeltet er afgrænset af en målcirkel, der består af følgende:
a) En 3 m lang linje midt for målet, parallel med mållinjen i en afstand af 6 m, målt fra mållinjens bagkant til målcirkelns forkant; og
b) To kvartcirkler, hver med en radius på 6 m med centre i de bageste indre hjørner af målstolperne. Kvartcirklerne forbinder den 3 m lange linje med baglinjen (fig. 1 og 2).
- 1:5** Frikastlinjen er en stiptet linje 3 m uden for målcirklen.
Både linjen og mellemrummene mellem dem måler 15 cm (fig. 1).
- 1:6** Straffekastlinjen er en 1 m lang linje midt for målet. Den er parallel med mållinjen i en afstand af 7 m målt fra mållinjens bagkant til straffekastlinjens forkant (fig. 1).
- 1:7** Målmandens begrænsningslinje (ved straffekast) er en 15 cm lang linje midt for målet. Den er parallel med mållinjen i en afstand af 4 m, målt fra mållinjens bagkant til den udvendige side af begrænsningslinjen (fig. 1).

1:8 Midterlinjen forbinder sidelinjernes midtpunkter med hinanden (fig. 1 og 3).

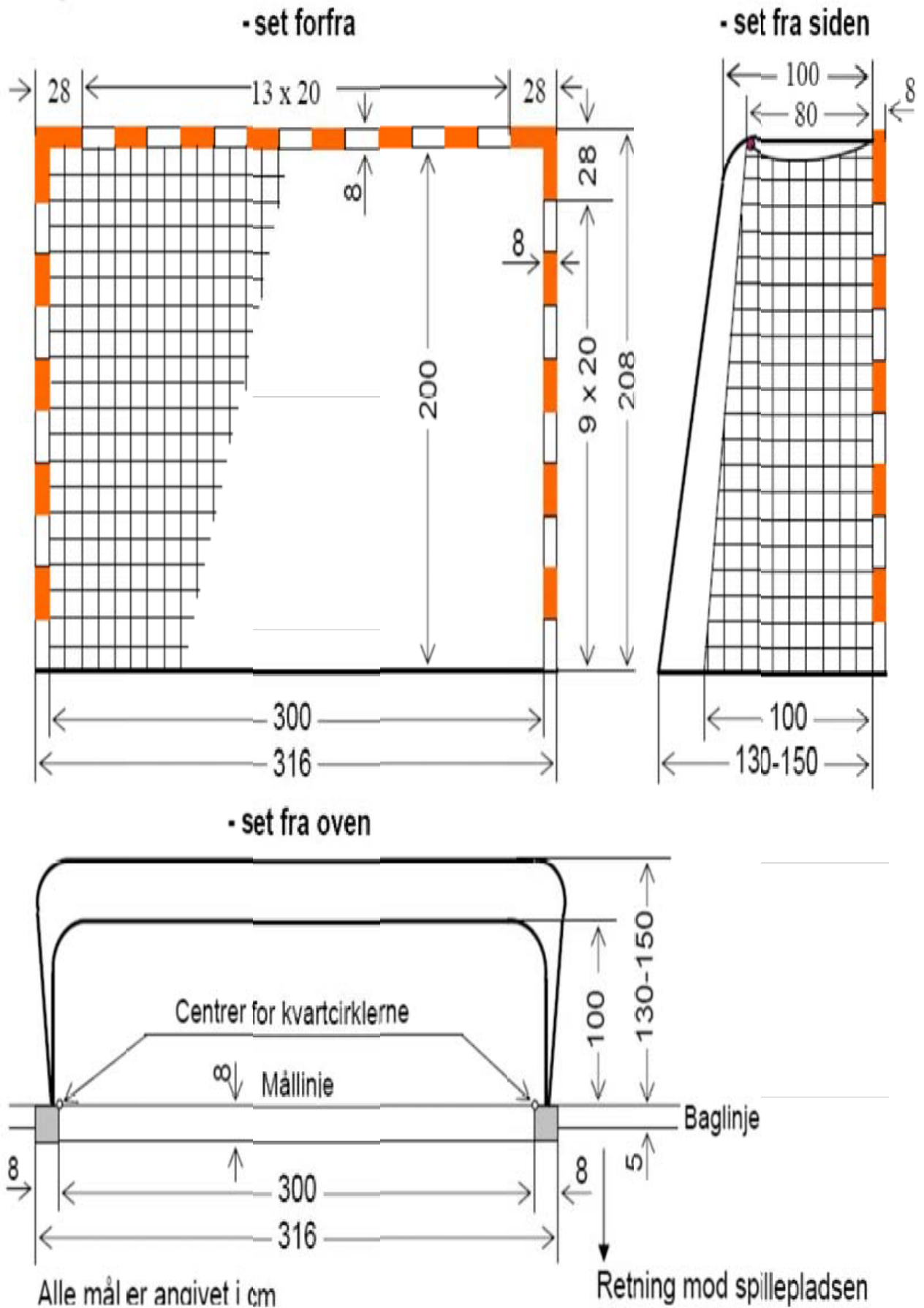
1:9 Udskiftningslinjen (en del af sidelinjen) er for begge hold den del af sidelinjen, som på egen banehalvdel strækker sig fra midterlinjen til et punkt i en afstand af 4,5 m fra midterlinjen. Afslutningen af udskiftningslinjen er markeret af en linje, der er parallel med midterlinjen og strækker sig 15 cm ind på banen og 15 cm ud af banen (fig. 1 og 3).

NB En mere detaljeret gennemgang af de tekniske specifikationer og retningslinjer i forbindelse med opstregningen af banen og kravene til målrammerne kan findes under "Retningslinjer for håndboldbaner og mål".

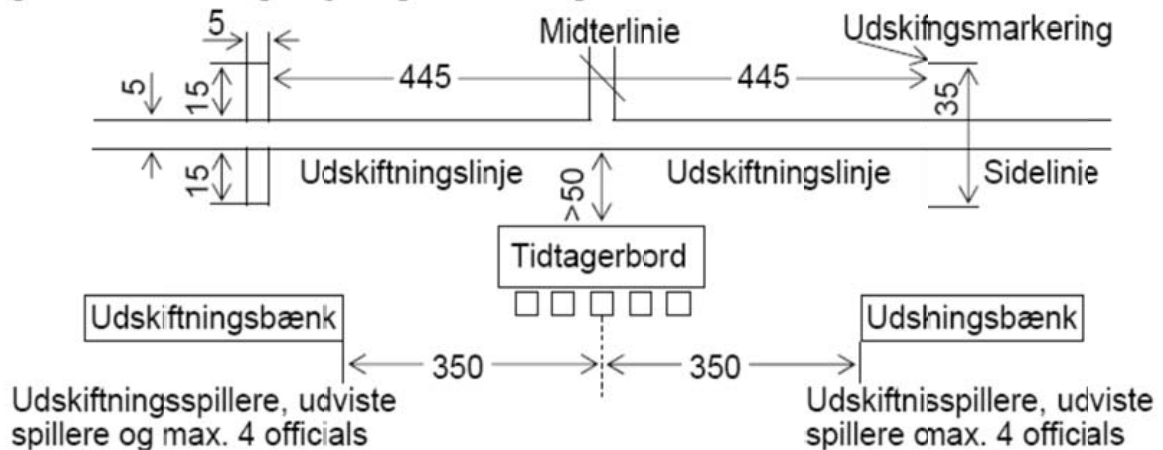
Figur 1: Håndboldbanen



Figur 2 Målet



Figur 3: Udskiftningslinjer og udskiftningsområde



Antallet af stole (siddepladser) på hver udskiftningsbænk svarer til det tilladte spillerantal på holdet. 14 stole til hold med 14 spillere, 12 stole til hold med 12 spillere
Tidtagerbordet skal placeres således, at udskiftningsmærkningerne er synlige fra tidtagerbordet. Det skal placeres nærmere ved sidelinjen end udskiftningsbænkene, men må dog ikke være nærmere end 50 cm.
Dets kanter mod banen bør være afrundede. Alle mål er angivet i cm.

Regel 2 Spilletid, slutsignal og Time-Out

Spilletid

- 2:1** Den normale spilletid for alle hold udskrevet for spillere over 16 år, er 2 x 30 minutter med 10 minutters pause mellem halvlegene.

Spilletiden for ungdomshold fra 12-16 år er 2 x 25 minutter, fra 8-12 år 2 x 20 minutter begge med 10 minutters pause.

Dansk kommentar:

Spilletiden for de enkelte turneringsrækker fremgår af propositionerne for de respektive turneringer. Den tid, der er angivet som pause, gælder fra det øjeblik 1. halvleg slutter til det øjeblik, hvor der gives signal for 2. halvlegs begyndelse.

- 2:2** Hvis en kamp, hvori der skal findes en vinder, ender uafgjort, skal der fortsættes med forlænget spilletid efter en pause på 5 minutter. En forlængelse består af to halvlege af 5 minutter med en pause mellem halvlegene på 1 minut.

Hvis kampen efter denne forlængelse stadig er uafgjort, skal der efter en ny pause på 5 minutter fortsættes med endnu to halvlege på 5 minutter med en pause mellem halvlegene på 1 minut.

Hvis kampen stadig er uafgjort, vil vinderen blive fundet i overensstemmelse med turneringsreglerne for den pågældende turnering. Hvis bestemmelsen går ud på, at der skal benyttes straffekast for at finde en vinder, skal nedenstående fremgangsmåde benyttes.

Afgørelse ved straffekast

Hvis en straffekastrunde benyttes til den definitive afgørelse, har spillere, der ikke er udvist eller diskvalificeret, ret til at deltage. Begge hold udvælger fem spillere. Disse spillere udfører hver et kast skiftevis med spillerne fra modspillerholdet. Holdene er ikke bundet til at forudbestemme rækkefølgen af kasterne. Målmænd kan vælges frit og udskiftes med alle de spillere, der har tilladelse til at deltage.

En spiller har lov til at deltage som kaster såvel som målmænd.

Dommerne afgør til hvilket mål, der skal kastes. Dommerne skal forinden gennemføre en lodtrækning, hvorefter det vindende hold afgør, om de ønsker at kaste først eller sidst. Den modsatte rækkefølge skal gælde, hvis resultatet stadig er uafgjort efter de første fem kast til hvert hold.

Til en sådan fortsættelse skal begge hold igen udvælge fem spillere.

Alle eller nogle af dem må gerne være de samme som i første runde.

Denne metode til udvælgelse af spillere fortsættes så længe, det er nødvendigt.

Vinderen er nu fundet, så snart der er opnået en måldifference, efter at begge hold har gennemført det samme antal kast.

Spillere kan diskvalificeres fra yderligere deltagelse i straffekastrunden i tilfælde af betydelig usportslig optræden (16:6e). Hvis dette sker for en spiller, som er blevet udpeget i gruppen af fem spillere, skal holdet udvælge en anden kaster i stedet.

Slutsignal

- 2:3** Spilletiden begynder med banedommerens fløjt for det pågældende opgiverkast. Den afsluttes med det automatiske slutsignal fra det officielle tidtagningsanlæg eller med tidtagerens slutsignal. Hvis et sådant signal udebliver, skal dommerne fløjte for at markere, at spilletiden er udløbet (17:9).

Kommentar:

Hvis der ikke forefindes et offentligt tidtagningsanlæg, skal tidtageren benytte et bord- eller håndstopur og afslutte kampen med et slutsignal (18:2, 2. afsnit).

- 2:4** Regelovertrædelser og usportslig optræden, som begås før eller samtidigt med slutsignalet (for hver halvleg og tilsvarende i eventuelle forlængelser), skal straffes, også hvis det efterfølgende frikast (iflg. regel 13:1) eller straffekast ikke kan tages, før signalet for udløbet af spilletiden er givet.

Tilsvarende må kastet gentages, hvis slutsignalet (for halvlegen eller kampens afslutning) lyder præcist, når et frikast eller et straffekast er under udførelse, eller hvis bolden allerede er undervejs i luften.

I begge tilfælde skal dommerne først afslutte kampen, efter at frikastet eller straffekastet er blevet taget (eller gentaget), og dets umiddelbare resultat foreligger.

- 2:5** For udførte (eller gentagne) frikast efter regel 2:4 gælder særlige regler for spillernes placeringer og udskiftninger. Som en undtagelse fra de normale udskiftningsmuligheder i regel 4:4 er det kun tilladt at udskifte en enkelt spiller på det kastende hold. Det er dog tilladt at udskifte en markspiller med en målmand på det forsvarende hold, hvis holdet spillede uden målmand på tidspunktet for slutsignalet.

Overtrædelser heraf straffes efter regel 4:5, 1. afsnit.

Yderligere skal alle kasterens medspillere være placeret mindst 3 m fra kasteren uden for modspillernes frikastlinje (13:7, 15:6; se endvidere fortolkning 1).

Forsvarsspillernes placeringer fremgår af regel 13:8.

- 2:6** Spillere og holdofficials er fortsat underlagt bestemmelserne om personlig bestrafning for regelovertrædelser og usportslig optræden, som begås under udførelsen af et frikast eller et straffekast, som beskrevet i reglerne 2:4-5.

En regelovertrædelse under udførelsen af et sådant kast kan imidlertid aldrig føre til et frikast i modsat retning.

- 2:7** Hvis dommerne fastslår, at tidtageren har givet slutsignal (for halvlegen eller kampens afslutning) for tidligt, er de forpligtet til at lade spillerne forblive på banen for at gennemføre den manglende spilletid.

Ved spillets *genoptagelse skal* det hold, der var i besiddelse af bolden ved spillets for tidlige afbrydelse sætte bolden i spil. Hvis bolden ikke var i spil, skal spillet genoptages med det kast, som svarer til den pågældende situation. Såfremt bolden var i spil, skal spillet genoptages med et frikast i overensstemmelse med regel 13:4a-b.

Hvis en kamps 1. halvleg (eller en forlængelses første periode) er afsluttet for sent, skal 2. halvleg afkortes tilsvarende. Såfremt 2. halvleg i en kamp (eller dens forlængelses) er blevet afsluttet for sent, kan dommerne ikke ændre på forholdet.

Time-Out

2:8 Dommerne afgør, hvornår og i hvor lang tid spilletiden skal afbrydes ('Time-Out').

Time-Out er obligatorisk, når:

- a) der gives en udvisning eller en diskvalifikation;
- b) der gives en Team Time-Out;
- c) der fløjtes af tidtageren eller en observatør;
- d) der skal træffes en fælles afgørelse mellem dommerne i overensstemmelse med regel 17:7.

En Time-Out gives normalt også i andre bestemte situationer afhængig af omstændighederne (se fortolkning 2).

Regelovertrædelser under en Time-Out har samme konsekvenser som regelovertrædelser i spilletiden (16:10).

2:9 Dommerne beslutter som udgangspunkt, hvornår tiden skal standses og genstartes i forbindelse med Time-Out.

Afbrydelsen af spilletiden signaleres til tidtageren vha. tre korte fløjt og dommer-tegn 15.

I tilfælde af Time-Outs, hvor spillet er blevet afbrudt af et fløjtesignal fra tidtageren eller en observatør (2:8b-c), skal tidtageren standse kampuret øjeblikkeligt uden at afvente nogen bekræftelse fra dommerne.

Genoptagelse af spillet efter en Time-Out skal altid ske ved et fløjt (15:5b).

Kommentar:

Et fløjtesignal fra tidtageren eller observatøren standser øjeblikkeligt kampen, også selv om dommerne (og spillerne) ikke selv opdager, at kampen er standset, og enhver hændelse på banen efter fløjtesignalet er ugyldig.

Det betyder, at hvis der er scoret et mål efter fløjtesignalet fra bordet har lydt, skal dette ikke godkendes.

Tilsvarende er en kendelse om et kast til et hold (straffekast, frikast, indkast, opgiverkast eller målkast) ugyldigt.

Kampen skal i stedet sættes i gang på en måde, som svarer til den situation, som eksisterede, da tidtageren eller observatøren fløjtede. Den typiske anledning vil være en Team Time-Out eller en fejltagtig udskiftning.

Enhver personlig straf, som er dømt af dommerne i tiden mellem fløjtesignalet fra tidtagerbordet og dommernes afbrydelse, forbliver gyldig. Dette gælder uanset karakteren af forseelsen - og uanset straffens omfang.

2:10 Hvert hold har ret til at anmode om en Team Time-Out af 1 minuts varighed i hver af den ordinære spilletids halvlege, men ikke i forlængelsernes halvlege. Detaljerede instruktioner angående Team Time-Out er beskrevet i fortolkning 3 samt i Reglement for udskiftningsområdet).

Bemærk:

IHF, kontinentale forbund og nationale forbund har ret til i deres turneringer at indføre ændrede regler i forhold til antallet af Team Time-Outs, idet hvert hold i så fald har ret til at anmode om tre Team Time-Outs, af 1 minuts varighed, i løbet af den ordinære spilletid i en kamp, dog således at der maksimalt tillades to Team Time-Outs i hver halvleg af den ordinære spilletid. (Se bemærkninger i fortolkning 3).

Regel 3 Bolden

3:1 Bolden består af et læder- eller kunststofhylster. Den skal i oppumpet tilstand være rund. Overfladen må ikke være skinnende eller glat(17:3).

3:2 Boldstørrelserne, dvs. deres omkreds og vægt, skal for de forskellige kategorier af hold ved kampens begyndelse være som følger:

- **58-60 cm og 425-475 g** (IHF størrelse 3) for mandlige seniorhold og drengehold (over 16 år);
- **54-56 cm og 325-375 g** (IHF størrelse 2) for kvindelige seniorhold, pigehold (over 14 år) og drengehold (12 til 16 år);
- **50-52 cm og 290-330 g** (IHF størrelse 1) for pigehold (fra 8 år til 14 år) og drengehold (fra 8 år til 12 år)

Kommentar

De tekniske specifikationer for bolde, der skal benyttes i alle officielle internationale kampe, er fastsat i IHF's Boldreglement.

Størrelse og vægt af bolde, der anvendes i øvrige rækker, er ikke fastsat her i de normale spilleregler.

3:3 Til hver kamp skal der være mindst to bolde til disposition. Reservebolde skal under en kamp være til øjeblikkelig disposition ved tidtagerbordet. Boldene skal overholde bestemmelserne i regel 3:1-2.

3:4 Dommerne vurderer, hvornår en reservebold skal anvendes. I sådanne tilfælde bør dommerne hurtigst muligt bringe reservebolden i spil for at nedbringe tiden for afbrydelser og undgå Time-Outs.

Regel 4 Holdet, udskiftning og udstyr

Holdet

4:1 Et hold består af indtil 14 spillere.

Af disse har kun syv spillere lov til at befinde sig på banen samtidigt. De øvrige spillere er udskiftningsspillere.

Den spiller, der optræder som målmand, kan under iagttagelse af regel 4:4 og 4:7 til enhver tid indsættes som markspiller, ligesom en markspiller til enhver tid kan indsættes som målmand, såfremt han er iført en målmandstrøje eller en overtrækstrøje i samme farve som målmandstrøjen.

Hvis et hold spiller uden målmand, er det tilladt at spille med højst 7 markspillere på banen på samme tid (se regel 4:7, 6:1, 6:2c, 6:3, 8:7f, 14:1a)

Regel 4:4-4:7 skal iagttages i forbindelse med udskiftning af en målmand med en markspiller.

Et hold skal have mindst fem spillere spilleklar på banen ved kampens start.

Antallet af spillere på et hold kan under hele kampen, inklusive dens eventuelle forlængelser, forøges til 14.

Selv om antallet af spillere på banen reduceres til under fem under kampen, kan spillet fortsætte. Det er dommernes opgave at afgøre, hvis og hvornår kampen i givet fald skal afbrydes endeligt (17:12).

4:2 Et hold kan anvende til og med fire holdofficials under en kamp.

Sådanne holdofficials kan ikke udskiftes under kampens forløb.

En af de pågældende skal optræde som «holdansvarlig».

Kun denne har lov til at henvende sig til tidtagerbordet og i givet fald til dommerne (se dog fortolkning 3: Team Time-Out).

En holdofficial må almindeligvis ikke betræde banen under kampen.

En overtrædelse af denne regel skal straffes som usportslig optræden (8:7, 16:1b, 16:3d og 16:6c). Spillet genoptages med et frikast til modspillerne (13:1a-b, fortolkning 7.)

Den «ansvarlige holdofficial» skal sikre, at ingen andre personer end de (maximalt fire) påførte officials og de påførte spillere, som har lov til at deltage (se 4:3), er til stede i udskiftningsområdet. En overtrædelse af dette betyder progressiv bestrafning af den «ansvarlige holdofficial» (16:1b, 16:3d og 16:6c).

4:3 En spiller eller en holdofficial er deltageberettiget, hvis han ved kampens igangsætning er til stede og påført i kamrapporten (på holdkortet).

Spillere og holdofficials, som først ankommer efter kampens start, kan opnå deltageberettigelse ved tidtagerbordet og må i givet fald påføres kamrapporten.

En deltageberettiget spiller har til enhver tid lov til at indtræde på banen gennem sit eget holds udskiftningsområde (under iagttagelse af 4:4 og 4:6).

Den «ansvarlige holdofficial» har ansvaret for, at kun deltageberettigede indtræder på banen. En overtrædelse skal straffes som usportslig optræden af den «ansvarlige holdofficial» (13:1a-b, 16:1b, 16:3d og 16:6c; fortolkning 7).

Udskiftning af spillere

4:4 Udskiftningsspillere kan når som helst indsættes under hele kampen, og så ofte det ønskes (se dog regel 2:5) uden at melde sig til tidtager/ sekretær, såfremt de spillere, der skal udskiftes, har forladt banen korrekt (4:5).

De i udskiftningen involverede spillere skal altid forlade banen / henholdsvis indtræde på banen over eget holds udskiftningslinje (4:5). Dette gælder også for udskiftning af målmænd. (4:7 og 14:10).

Udskiftningsreglerne gælder også under en Time-Out, men ikke under en Team Time-Out.

Kommentar

Formålet med begrebet 'udskiftningslinje' er at sikre en rimelig god og korrekt udskiftning. Det er ikke meningen at fremkalde bestrafninger i andre situationer, hvor en spiller overtræder side- eller baglinjen og uden nogen intention om at skaffe sig en fordel (fx. for at drikke vand eller tørre sig) eller forlader banen på i øvrigt sportslig måde lidt uden for 15 cm-linjen efter at være blevet idømt en udvisning)

Taktisk og ulovlig udtræden af banen er behandlet særskilt i regel 7:10.

4:5 En fejlagtig udskiftning skal straffes med en udvisning af den skyldige spiller. Hvis mere end én spiller fra samme hold gør sig skyldig i fejlagtig udskiftning i samme situation, skal kun den spiller, der først begår en forseelse, straffes herfor. Spillet genoptages med et frikast til modspillerne (13:1a-b, fortolkning 7).

4:6 Hvis en overtallig spiller indtræder på banen uden en udskiftning, eller hvis en udskiftningsspiller ulovligt griber ind i spillet fra udskiftningsområdet, skal den skyldige spiller straffes med en udvisning. Derfor må hans holds antal af spillere på banen reduceres med en spiller i de næste 2 minutter.

Hvis en udvist spiller indtræder på banen under afsoning af sin udvisningsperiode, skal han idømmes en ny udvisning, som begynder, når spillet genoptages, og holdet skal reduceres yderligere i resten af den første udvisningsperiode. Spillet genoptages i begge tilfælde med et frikast til modspillerne (13:1a-b, se fortolkning 7).

Udstyr

4:7 Alle markspillere på et hold skal bære ensspilledragter.

Sammensætningen af farver og design for de to holds spilledragter skal tydeligt adskille sig fra hinanden. Alle spillere, der benyttes som målmænd på et hold, skal bære den samme farve og en farve, som adskiller dem fra begge holds markspillere og fra modspillerholdets målmand / målmænd (17:3).

4:8 Spillerne skal bære numre på spilletrøjen, der på ryggen skal være mindst 20 cm og på brystet mindst 10 cm høje. Numrene skal på ryggsiden *placeres centreret både i vandret og lodret plan, i det lodrette tages der dog hensyn til spillerens højde.*

De anvendte numre bør være fra 1 til 99.

En spiller, som veksler mellem at være markspiller og målmand, skal bære samme nummer i begge tilfælde.

Numrenes farve skal være i klar kontrast til spilletrøjens farve(r) og design.

Dansk kommentar:

Hvis en spiller, der fungerer som målmand, benytter et specielt målmandovertræk over en markspillertrøje, skal dette være af samme farve som benyttes af holdets målmænd og mindst være et hals- og ærmeløst overtræk uden andre åbninger end til hals og arme.

Hvis det er forsynet med eget nummer, skal dette være identisk med det nummer, som spilleren er påført med i kamprapporten/ på holdkortet, - hvis ikke, skal spillertrøjens rygnummer være synligt ved benyttelse af et gennemsigtigt (homogent og finmasket) materiale.

Anvendelse af afsmittelige klæbemidler på fingre eller bold er tilladt, hvis ikke andet fremgår af propositionerne for den pågældende kamp eller turnering.

Overtrædelse straffes som usportslig optræden og medfører en udvisning.

En gentagen overtrædelse straffes som grov usportslig optræden.

4:9 Spillerne skal bære sportssko, der egner sig til håndbold (på det givne underlag).

Det er ikke tilladt at bære genstande, som kan være farlige for andre spillere.

Dette indebærer for eksempel hovedbeskyttelse, ansigtsmaske, armbånd, ure, ringe, synlig piercing, halsbånd eller -kæder, øreringe, briller uden mulighed for fastgørelse, briller uden fast stel eller andre genstande, som kan være farlige (17:3).

Spillere, som ikke følger disse bestemmelser, kan ikke få tilladelse til at deltage i kampen, før de har rettet eventuelle fejl.

Flade ringe, mindre øreringe og synlig piercing vil være tilladte, hvis de er tapet over på en sådan måde, at de ikke udgør en fare for andre spillere.

Hårbånd, tørklæder og anførerarmbind er tilladt, såfremt de er fremstillet af blødt, elastisk materiale.

Den ansvarlige holdofficial bekræfter med sin underskrift på kamprapporten/ved den elektroniske spillerregistrering før kampen er begyndt, at alle spillere anvender korrekt udstyr. Hvis dommerne jf. Regel 4:9, efter kampen er begyndt, bemærker ulovligt udstyr, skal den ansvarlige holdofficial straffes progressivt, og spilleren, som det vedrører, skal forlade banen, indtil fejlen er rettet.

Hvis et hold er i tvivl om udstyrets lovlighed, skal den ansvarlige holdofficial kontakte dommerne eller observatøren før kampstart.

Skadede spillere

4:10 En spiller, som bløder eller har blod på kroppen eller spilletøj, skal øjeblikkeligt forlade banen (ved normal udskiftning) for at få stoppet blødningen.

Såret skal afdækkes og kroppen og spilletøjet rengøres, før spilleren igen må benyttes på banen.

En spiller, som ikke følger dommernes instruktioner i forbindelse med disse forholdsregler, skal straffes for usportslig optræden (8:7, 16:1b og 16:3d).

4:11 Hvis en spiller kommer til skade, kan dommerne (ved at anvende dommertegn 15 og 16) give tilladelse til, at to af de personer, som er berettiget til deltagelse (se 4:3), kan betræde banen under en Time-Out med den specifikke opgave at assistere en spiller fra deres eget hold.

Efter at have modtaget assistance på banen, skal spilleren forlade banen øjeblikkeligt. Han har først tilladelse til at genindtræde på banen, efter holdets tredje angreb er afsluttet (fremgangsmåde og undtagelser se fortolkning 8).

Uanset antallet af angreb, kan spilleren genindtræde på banen, når kampen fortsætter efter afslutningen på en halvleg. Hvis en spiller genindtræder på banen for tidligt, skal han straffes jf. Regel 4:4-4:6.

Bemærk: Nationale forbund har tilladelse til at suspendere regel 4:11, 2. afsnit, i børne- og ungdomsrækker.

Hvis yderligere personer indtræder på banen, betragtes det som ulovlig indtræden. Såfremt det drejer sig om en spiller, straffes det efter regel 4:6 og 16:3a, - hvis det drejer sig om en official efter regel 4:2, 16:1b, 16:3b og 16:6c.

En person som har fået tilladelse til at indtræde på banen, men som i stedet for at assistere den tilskadekomne spiller giver instruktioner til spillere eller nærmer sig modspillere eller dommere, er skyldig i usportslig optræden (16:1b, 16:3d og 16:6c) og straffes herfor.

Regel 5 Målmanden

Det er **tilladt** for målmanden:

- 5:1** i forsvarssøjemed at berøre bolden med alle dele af kroppen inde i målfeltet;
- 5:2** at bevæge sig med bolden i målfeltet uden at være underlagt samme begrænsninger som markspillerne (7:2-4, 7:7). Målmanden må dog ikke forsinke et målkast unødigt (6:4-5, 12:2 og 15:5b);
- 5:3** at forlade målfeltet uden bold og deltage i spillet på spillepladsen.
I dette tilfælde er han undergivet de samme regler som markspillerne (undtaget situationen beskrevet i kommentarerne til regel 8.5)
Målfeltet betragtes som forladt, så snart målmanden berører gulvet uden for målcirklen med en hvilken som helst del af kroppen;
- 5:4** at forlade målfeltet med bolden og spille den videre på spillepladsen, hvis han ikke har haft bolden under fuld kontrol.

Det er **ikke tilladt** for målmanden:

- 5:5** at udsætte modspillerne for fare under udøvelse af sit målmandsspil (8:3, 8:5, 13.1b);
- 5:6** at forlade målfeltet med bolden under kontrol.
Dette medfører et frikast (i henhold til 6:1, 13:1 a og 15:7, 3. afsnit), hvis dommerne havde fløjtet for udførelsen af målkastet.
Hvis ikke skal målkastet tages om (15:7, 2. afsnit); - se dog fordelsfortolkningen i 15:7, hvis målmanden var ved at miste bolden uden for målfeltet efter at have krydset målcirklen med bolden i hånden.
- 5:7** at berøre bolden, når den ligger eller triller på gulvet uden for målfeltet, mens han selv befinder sig i målfeltet (6:1, 13:1a);
- 5:8** at hente bolden ind i eget målfelt, hvis den ligger eller triller på gulvet uden for målfeltet (6:1, 13:1a);
- 5:9** at vende tilbage fra spillepladsen til eget målfelt med bolden (6:1, 13:1a);
- 5:10** at berøre bolden med foden eller underbenet, hvis den bevæger sig i retning mod spillepladsen (13:1 a);
- 5:11** at overskride sin begrænsningslinje (4-m linjen) eller dens forlængelse ved straffekast, før bolden har forladt kasterens hånd (14:9).

Kommentar:

Så længe målmanden har en fod, der berører gulvet, på eller bag begrænsningslinjen (4-m linjen), er det ham tilladt at bevæge den anden fod eller en hvilken som helst del af kroppen –i luften ud over denne linje.

Regel 6 Målfeltet

6:1 Målfeltet må kun betrædes af målmanden (se dog 6:3). Målfeltet, hvortil målcirklen medhører, er betrådt, når en markspiller berører det med en hvilken som helst del af kroppen.

6:2 Hvis en markspiller indtræder i målfeltet, skal der dømmes som følger:

- a) målkast, hvis en markspiller fra det angribende hold, "træder ind i målfeltet" med bolden eller indtræder i målfeltet uden bold, men opnår en fordel ved dette (12:1);
- b) frikast, hvis en markspiller fra det forsvarende hold "træder ind i målfeltet" og derved opnår en fordel, men uden at fratage det angribende hold en målchance (13:1b; se også 8.7f.);
- c) straffekast, hvis en markspiller fra det forsvarende hold "træder ind i målfeltet" og pga. dette fratager modspilleren en oplagt målchance (14:1a);

Denne regel skal bedømmes således:
beskrivelsen *med "at træde ind i målfeltet"* betyder ikke blot at berøre målcirklen, men tydeligt at træde ind i målfeltet.

6:3 At betræde målfeltet straffes ikke, hvis:

- a) en spiller betræder målfeltet efter at have viderespillet bolden, såfremt dette ikke er til ulempe for modspillerne;
- b) en spiller betræder målfeltet uden bold og ikke derved opnår nogen fordel.

6:4 Bolden betragtes som 'ude af spil', når målmanden i målfeltet har kontrol over bolden med hænderne (12:1). Bolden skal bringes i spil igen med et målkast (12:2).

6:5 Bolden forbliver i spil, mens den triller på gulvet inde i målfeltet. Målmandens hold er i boldbesiddelse, men kun målmanden har lov til at berøre bolden. Målmanden har lov til at samle bolden op, hvilket bringer den ud af spil og derefter igen bringe den i spil i overensstemmelse med regel 6:4 og 12:1-2 (se dog 6:7b).

Der begås frikast (13.1a), hvis bolden berøres af en medspiller til målmanden, mens den triller (se dog 14:1a i forbindelse med fortolkning 6, pkt. c), og spillet fortsættes med et målkast (12:1, 3), hvis den berøres af en modspiller.

Bolden er ude af spil, så snart den ligger stille på gulvet i målfeltet (12:1, 2). Den tilhører målmandens hold, men kun målmanden må berøre den.

Målmanden skal samle den op og bringe den i spil i overensstemmelse med 6:4 og 12:2 (se dog 6:7b).

Der er stadig målkast, hvis bolden berøres af en anden spiller (12:1, 2. afsnit, 13:3).

Det er tilladt en markspiller på spillepladsen at berøre bolden i luften over målfeltet, så længe det sker i overensstemmelse med regel 7:1 og 7:8.

6:6 Spillet skal fortsættes med et målkast (6:4-5), hvis en forsvarsspiller berører bolden under udførelse af en forsvarshandling, og bolden opfanges af målmanden eller bliver liggende i målfeltet.

6:7 Hvis bolden spilles ind i eget målfelt, skal der dømmes som følger:

- a) mål, hvis bolden går i mål;
- b) frikast, hvis bolden lægger sig stille i målfeltet, eller hvis målmanden berører bolden, og den ikke går i mål (13:1a-b);
- c) indkast, hvis bolden går over baglinjen (11:1);
- d) spillet fortsætter, hvis bolden passerer målfeltet på sin vej tilbage til spillepladsen uden at blive berørt af målmanden.

6:8 En bold, som returnerer fra målfeltet til spillepladsen, forbliver i spil.

Regel 7 Hvordan bolden må spilles og passivt spil

At spille bolden

Det er tilladt:

- 7:1** at kaste, gribe, stoppe, støde eller slå til bolden vha. hænder, (åbne eller knyttede) arme, hoved, krop, lår og knæ;
- 7:2** at fastholde bolden i indtil 3 sekunder, også når den ligger på gulvet (13:1a);
- 7:3** at tage højst tre skridt med bolden (13:1a).

Et skridt er udført, når:

- a) en spiller, som står med begge fødder på gulvet, løfter en fod og igen sætter den til gulvet, eller bevæger en fod fra et sted til et andet;
- b) en spiller berører gulvet med den ene fod, mens han griber bolden og derpå sætter den anden fod på gulvet;
- c) en spiller efter et spring berører gulvet med den ene fod og derpå udfører et spring på samme fod eller berører gulvet med den anden fod;
- d) en spiller efter et spring lander på gulvet med begge fødder samtidigt og derpå løfter den ene fod og sætter den til gulvet igen eller bevæger en fod fra et sted til et andet.

Kommentar

Hvis den ene fod flyttes fra et sted til et andet, og den anden fod "slæbes" efter, er der kun taget et skridt.

Det tæller ikke for et skridt, hvis en spiller falder med bolden på gulvet, glider og så rejser sig op og spiller bolden. Dette gælder også, hvis en spiller kaster sig efter bolden, får den under kontrol og rejser sig op for at spille den videre.

- 7:4** såvel stående som under løb at:
 - a) studse bolden en enkelt gang mod gulvet og gribe den igen med en eller begge hænder;
 - b) dribble med bolden ved gentagne gange at studse den mod gulvet med én hånd og derpå gribe den eller samle den op igen med en eller begge hænder;
 - c) trille bolden gentagne gange på gulvet med en hånd, få kontrol over den og derefter samle den op med en eller begge hænder.

Så snart bolden derefter fastholdes med en eller begge hænder, skal den spilles videre inden 3 sekunder og efter højst tre skridt (13:1a).

En studsning eller dribbling betragtes som påbegyndt, når spilleren med en hvilken som helst del af kroppen berører bolden og dirigerer den mod gulvet.

Efter bolden har berørt en anden spiller eller målrammen, har spilleren lov til igen at studse, dribble eller gribe den (se dog 14:6).

- 7:5** at føre bolden fra den ene hånd til den anden;

7:6 at spille bolden videre i knælende, siddende eller liggende stilling, hvilket indebærer, at det er tilladt at udføre et kast i en sådan stilling, hvis betingelserne i regel 15:1 er opfyldt, dvs. at en fod skal være i konstant berøring med gulvet.

Det er **ikke tilladt** at:

7:7 berøre bolden mere end én gang, efter at bolden er kommet under kontrol, med mindre den i mellemtiden har berørt gulvet, en anden spiller eller målrammen (13:1a).

Det skal dog ikke straffes, hvis spilleren "fumler" med bolden i forsøget på at bringe den under kontrol.

7:8 berøre bolden med fod eller underben, undtagen når den er blevet kastet på spilleren af en modspiller (13:1a-b – se også 8:7e).

7:9 Hvis bolden berører en dommer på banen, skal spillet fortsætte.

7:10 Hvis en spiller med bolden bevæger sig uden for spillepladsen med en eller begge fødder (mens bolden stadig er inde på spillepladsen) – fx. for at komme rundt om en forsvarsspiller, skal der dømmes frikast til modspillerne (13.1a).

Hvis en spiller fra det hold, der er i boldbesiddelse forlader banen uden bold, skal dommerne opfordre spilleren til at vende tilbage til banen.

Hvis spilleren ikke efterkommer det, eller hvis denne forseelse gentager sig af det samme hold, skal der dømmes frikast til modspillerne (13:1a) uden yderligere varsel. Sådanne forseelser giver ikke nogen personlig straf efter regel 8 og 16.

Passivt spil

7:11 Det er ikke tilladt at anvende passive spillemetoder uden at gøre noget synligt forsøg på at angribe eller skyde på mål. Tilsvarende er det ikke tilladt gentagne gange at forsinke udførelsen af opgiverkast, frikast eller eget holds målkast (se fortolkning 4).

Dette betragtes som passivt spil, hvilket skal straffes med et frikast mod det hold, som er i besiddelse af bolden med mindre den passive tendens ophører (13:1a). Frikastet tages fra det sted, hvor bolden befandt sig, da spillet blev afbrudt.

7:12 Når dommerne iagttager en mulig tendens til passivt spil, vises forvarselstegnet (dommertegn 17). Dette giver holdet i boldbesiddelse mulighed for at ændre angrebsform for at undgå at miste bolden. Hvis angrebsmetoden ikke ændres, efter at forvarselstegnet er blevet vist, kan dommerne på et hvilket som helst tidspunkt dømme for passivt spil. Hvis det angribende hold ikke afslutter mod mål efter maksimalt 6 afleveringer, skal der dømmes frikast til det forsvarende hold (13:1a, procedure og undtagelser se fortolkning 4, afsnit D). Dommernes afgørelse omkring antallet af afleveringer er truffet på baggrund af deres situationsbedømmelse eller deres skøn og kan derfor ikke appelleres.

Under særlige omstændigheder (fx. bevidst at undlade at udnytte en oplagt målchance) kan dommerne også dømme frikast (passivt spil) mod holdet i boldbesiddelse uden noget forudgående forvarselstegn.

Regel 8 Regelovertredelser og usportslig optræden

Det er **tilladt**:

- 8:1**
- med åben hånd at spille bolden ud af hånden på en modspiller;
 - at benytte bøjede arme for at opnå kropskontakt med en modspiller og på denne måde kontrollere og følge ham;
 - benytte kroppen til at spærre / screene for en modspiller i en kamp om positioner

Kommentar:

At spærre / screene betyder at forhindre en modspiller i at bevæge sig ind i et frit område.

Placeringen og fastholdelsen af en sådan screening skal foregå passivt i forhold til modspilleren - det samme gælder, når man bevæger sig væk fra screeningen igen. (se dog regel 8:2b)

Regelovertredelser, der normalt ikke fører til personlig straf (overvej dog beslutningskriterierne i 8:3a-d)

Det er **ikke tilladt** at:

- 8:2**
- rive eller slå bolden ud af hænderne på en modspiller;
 - spærre / screene for en modspiller med arme, hænder eller ben, eller på anden vis bruge kroppen til at flytte ham eller skubbe ham væk. Heri er inkluderet farlig brug af albuer, både som startposition og i bevægelse;
 - omklamre eller fastholde en modspiller (i krop eller spilletøj), selvom han stadig er fri til at spille videre;
 - løbe eller springe ind i en modspiller.

Regelovertredelser, der fører til personlig straf under regel 8:3-6

- 8:3** Forseelser, hvor handlingen hovedsageligt eller udelukkende er rettet mod modspillerens krop, skal udløse en personlig straf.
Dette betyder, at udover et frikast eller straffekast, skal der også straffes progressivt, begyndende med en advarsel (16:1), herefter en 2 minutters udvisning (16:3b) og diskvalifikation (16:6d).

Til de mere alvorlige forseelser er der 3 yderligere bestrafningsniveauer med afsæt i følgende beslutningskriterier:

- Forseelser, der skal straffes med en direkte 2 minutters udvisning (8:4)
- Forseelser, der skal straffes med en diskvalifikation (8:5)
- Forseelser, der skal straffes med en diskvalifikation og en skriftlig indberetning (8:6)

Beslutningskriterier:

Ved vurderingen af, hvilken form for personlig straf, der er passende ved bestemte forseelser, anvendes følgende beslutningskriterier. Disse kriterier benyttes i kombination alt efter, hvad der er relevant i den enkelte situation:

- a) **positionen**, hvorfra spilleren begår forseelsen (frontalt, fra siden, bagfra)
- b) **kropsdelen**, som forseelsen er rettet imod (overkrop, skudarm, ben, hoved / hals / nakke)
- c) **dynamikken** i den ulovlige handling (intensiteten i den ulovlige kropskontakt og / eller en forseelse, hvor modspilleren er i fuldbevægelse)
- d) **effekten** af den ulovlige handling:
 - indvirkningen på krops- og boldkontrollen;
 - begrænsningen eller hindringen af bevægelsesfriheden;
 - hindringen i en fortsættelse af spillet.

Ved bedømmelsen af forseelser er den pågældende spilsituation også relevant (fx skudsituation, løb ind i et frit område, situationer med løb i høj fart)

Forseelser, der skal udløse en direkte 2 minutters udvisning

- 8:4** Ved visse forseelser er straffen en direkte 2minutters udvisning, uanset om spilleren tidligere har modtaget en advarsel. Dette gælder især ved forseelser, hvor den skyldige spiller ikke tager hensyn til den fare forseelsen medfører for modspilleren (se også 8:5 og 8:6).

Med henhold til beslutningskriterierne under 8:3 kunne sådanne forseelser fx være:

- a) forseelser, der begås med høj intensitet eller mod en modspiller, der løber hurtigt;
- b) fastholdelse af modspilleren i længere tid eller "riven ham omkuld";
- c) forseelser rettet mod hoved, hals eller nakke;
- d) et hårdt slag mod kroppen eller skudarmen;
- e) forsøg på at få modspilleren til at miste kropskontrollen (fx ved at holde fast i foden / benet på en springende modspiller; se dog 8:5a);
- f) i høj fart at løbe eller springe ind i en modspiller.

Forseelser, der skal straffes med diskvalifikation

- 8:5** En spiller, som angriber en modspiller på en måde, der bringer dennes helbred i fare, skal diskvalificeres (16:6a). Den særlige fare for modspillerens helbred opstår som følge af forseelsens høje intensitet - eller med det faktum, at modspilleren er fuldstændig uforberedt på forseelsen og derfor ikke kan beskytte sig imod den (se regel 8:5 kommentaren).

Som tillæg til kriterierne (nævnt i regel 8:3 og 8:4) anvendes følgende kriterier i bedømmelsen:

- a) faktisk tab af kropskontrol i løb, i spring eller iskudfasen;
- b) en særlig aggressiv handling rettet mod en del af modspillerens krop, særligt mod ansigt, hals eller nakke (intensiteten af kropskontakten);
- c) den hensynsløse attitude, som den skyldige spiller udviser, da han begår forseelsen.

Kommentar:

Også en regelovertrædelse med en beskeden fysisk indvirkning kan være meget farlig og lede til alvorlige skader, hvis forseelsen sker på et tidspunkt, hvor modspilleren er i spring eller løber og derfor ude af stand til at beskytte sig selv.

I en sådan situation er det derfor risikoen for modspilleren og ikke intensiteten i kropskontakten, som bør afgøre, om det er rimeligt at anvende en diskvalifikation.

Målmanden

Dette gælder også i situationer, hvor målmanden forlader målfeltet for at opfange en aflevering til en modspiller. Her er det målmanden, der har ansvaret for at sikre, at der ikke opstår en situation, der er farlig for modspillerens helbred.

Målmanden skal diskvalificeres hvis:

- a) han opfanger bolden, men hans bevægelse forårsager et sammenstød med modspilleren;
- b) han hverken kan nå eller få kontrol over bolden, men forårsager et sammenstød med modspilleren.

Hvis dommerne i en af ovennævnte situationer er overbeviste om, at modspilleren ville have været i stand til at nå frem og gribe bolden, hvis det ikke havde været for målmandens ulovlige handling, skal de tildele ham et straffekast.

Diskvalifikation pga. en særlig hensynsløs, særlig farlig, overlagt eller grov handling (med skriftlig indberetning)

8:6 Hvis dommerne finder en handling særlig hensynsløs, særlig farlig, overlagt eller grov, skal de fremsende en skriftlig indberetning efter kampen, så de ansvarlige instanser kan tage stilling til yderligere foranstaltninger.

Følgende indikationer og karakteristika kan anvendes som beslutningskriterier i supplement til de i regel 8:5 nævnte:

- a) en særlig hensynsløs eller særlig farlig handling;
- b) en overlagt eller grov handling, som ikke på nogen måde er relateret til spilsituationen.

Kommentar:

Hvis en forseelse under regel 8:5 eller 8:6 begås i kampens sidste 30 sekunder med det formål at forhindre en scoring, skal handlingen ses som "særlig upassende usportslig opførsel" under regel 8:10d og straffes som sådan.

Usportslig opførsel, der udløser en personlig straf under regel 8:7-10

Verbale og nonverbale udtryk, som ikke er i overensstemmelse med den gode sportsånd, anses for usportslig opførsel. Dette gælder både for spillere og officials, såvel på banen som uden for banen. Ved bestrafningen af usportslig opførsel, grov usportslig opførsel og særlig upassende usportslig opførsel skelnes mellem 4 niveauer af handlinger:

- handlinger, der skal straffes progressivt (8:7);
- handlinger, der skal straffes med en direkte 2 minutters udvisning (8:8);
- handlinger, der skal straffes med en diskvalifikation (8:9);
- handlinger, der skal straffes med en diskvalifikation og en skriftlig indberetning (8:10).

Usportslig opførsel, der skal straffes progressivt

8:7 Handlingerne listet op nedenfor (a-f) er eksempler på usportslig opførsel, der skal straffes progressivt - begyndende med en advarsel:

- a) protester mod dommerafgørelser eller verbale / nonverbale handlinger med det formål at påvirke en dommerafgørelse;
- b) chikane mod en modspiller eller holdkammerat med ord og fagter, eller råb efter en modspiller for at distrahere ham;
- c) forsinke udførelsen af et formelt kast tildelt modspillerne ved ikke at overholde 3-meters afstand til kasteren;
- d) forsøg på - vha. skuespil - at vildlede dommerne mht. en modspillers handlinger eller overdrive effekten af en handling for at fremprovokere et spilstop eller en uretfærdig straf til en modspiller;
- e) aktivt at blokere et skud eller en aflevering med foden eller underbenet; rent refleksagtige bevægelser, såsom at samle benene, skal dog ikke straffes (se også regel 7:8);
- f) gentagne gange at bevæge sig ind i målfeltet af taktiske årsager.

Usportslig opførsel, der skal straffes med en direkte 2 minutters udvisning

8:8 Visse former for usportslig opførsel anses i deres natur for mere alvorlige og skal derfor straffes med en direkte 2 minutters udvisning, uanset om pågældende spiller eller official tidligere har modtaget en advarsel.

Disse indbefatter:

- a) højlydte protester med voldsomme fagter eller provokerende adfærd;
- b) episoder, hvor der dømmes imod holdet i boldbesiddelse, og spilleren, der har bolden, ikke straks gør den "fri" for modspillerholdet ved at slippe den eller lægge den på gulvet;
- c) blokering af / hindre adgangen til en bold, der er havnet i udskiftningsområdet.

Grov usportslig opførsel, der skal straffes med en diskvalifikation

8:9 Visse former for usportslig opførsel anses for så alvorlige, at de skal straffes med en diskvalifikation. Følgende er eksempler på en sådan opførsel:

- a) demonstrativt at kaste eller slå bolden væk efter en dommerafgørelse;
- b) hvis målmanden demonstrativt nægter at prøve at redde et straffekast;
- c) forsætligt at kaste bolden efter en modspiller under et spilstop.
Hvis dette gøres med stor kraft og inden for en kort afstand, er det dog mere passende at anse det som en "særlig hensynsløs handling" se regel 8:6
- d) **hvis en straffekast skytte rammer målmanden i hovedet.**
Forudsætningen for en diskvalifikation i denne situation er, at målmanden ikke bevæger sit hoved i retning af bolden.
- e) **hvis en frikast skytte rammer en forsvarsspiller i hovedet.**
Forudsætningen for en diskvalifikation i denne situation er, at forsvarsspilleren ikke bevæger sit hoved i retning af bolden;
- f) en hævnakt efter selv at have været offer for en forseelse.

Kommentar:

Ved et straffekast eller et frikast er det skyttens ansvar ikke at bringe målmanden eller forsvarsspilleren i fare.

Diskvalifikation pga. særlig upassende usportslig adfærd

8:10 Hvis dommerne klassificerer en adfærd som særlig usportslig, skal de bestraffe som nedenfor anført

I tilfælde af overtrædelser som nævnt i eksemplerne a og b, skal dommerne efter kampen udfærdige en skriftlig indberetning, så de ansvarlige instanser kan beslutte, om der skal foretages yderligere foranstaltninger.

a) fornærmende eller truende adfærd over for en anden person, fx dommer, tidtager/sekretær, observatør, holdofficial, spiller, tilskuer; opførslen kan være verbal eller nonverbal (fx ansigtsudtryk, fagter, kropssprog eller kropskontakt);

b) (I) hvis en holdofficial blander sig i spillet på selve banen eller fra udskiftningsområdet eller (II) hvis en spiller forhindrer en oplagt målchance, - enten ved ulovligt at gå ind på banen (regel 4.6) eller gribe ind fra udskiftningsområdet;

I tilfælde af overtrædelser som nævnt i eksemplerne c og d skal der udover diskvalifikation dømmes straffekast til modstanderholdet. Indeholder overtrædelserne forseelser, der kan henføres under regel 8:6, 8:10a eller 8:10b, skal dommerne efter kampen udfærdige en skriftlig indberetning, så de ansvarlige instanser kan beslutte, om der skal foretages yderligere.

c) hvis bolden er ude af spil i **kampens sidste 30 sekunder**, og en spiller eller holdofficial forhindrer eller forsinker modspillerne i udførelsen af et kast for at hindre dem i at skyde på mål eller opnå en klar scoringsmulighed, skal den skyldige spiller/holdofficial diskvalificeres, og et straffekast skal tilkendes modstanderholdet.

Dette omhandler alle former for indblanding (fx med kun begrænset fysisk handling, opfange en aflevering, forstyrre gribningen af en bold, ikke slippe bolden);

d) hvis bolden er i spil i **kampens sidste 30 sekunder**, og modspillerne

a) ved en spillers overtrædelse af regel 8:5, 8:6, 8:10a eller 8:10b

b) ved en holdofficials overtrædelse af regel 8:10a eller 8:10b

forhindrer holdet i boldbesiddelse i at skyde på mål eller opnå en klar scoringsmulighed, skal den skyldige spiller eller holdofficial diskvalificeres, og der skal dømmes straffekast til modstanderholdet. Hvis spilleren, som overtrædelsen begås mod, eller en medspiller scorer et mål, før spillet bliver afbrudt, skal der ikke dømmes straffekast.

Regel 9 Målscorening

9:1 Der er opnået en målscorening, når bolden i sit fulde omfang har passeret den fulde bredde af mållinjen (fig. 4), såfremt der ikke er sket nogen regelovertrædelse fra kasterens, en medspillers eller en af hans egne holdofficials side - før eller under kastet. Måldommeren bekræfter med to korte fløjt og dommertegn 12, at der er scoret et mål.

En målscorening skal godkendes, selv om en modspiller har begået en regelovertrædelse, hvis bolden uagtet dette går i mål.

En målscorening kan ikke godkendes, hvis en dommer eller tidtageren har afbrudt spillet, før bolden fuldstændigt har passeret mållinjen.

En målscorening til modspillernes hold skal godkendes, hvis en spiller har spillet bolden ind i eget mål undtagen i tilfælde, hvor det sker for en målmand under udførelse af et målkast (12:2, 2. afsnit).

Kommentar:

Der skal dømmes mål, hvis bolden forhindres i at gå ind i målet af nogen eller noget, der ikke deltager i spillet (tilskuer eller andet), og dommerne er overbevist om, at bolden uden dette ville have passeret mållinjen.

9:2 En godkendt målscorening kan ikke annulleres, når dommerne har givet signal for det efterfølgende opgiverkast (se dog kommentaren til regel 2:9).

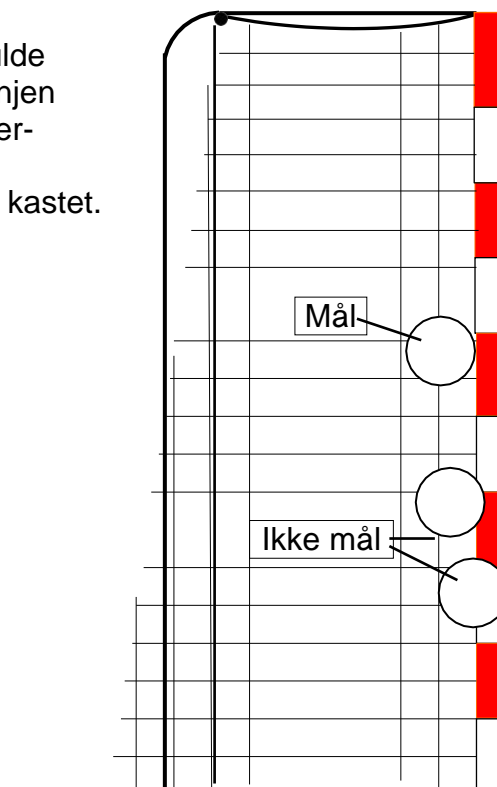
Hvis slutsignalet for en halvleg lyder umiddelbart efter målscoreningen, men inden et opgiverkast kan udføres, skal dommerne bekræfte, at de har godkendt målscoreningen.

Kommentar

En målscorening bør vises på måltavlen, så snart den er godkendt af dommerne.

9:3 Det hold, som har scoret flest mål, er kampens vinder. Kampen er endt uafgjort, hvis begge hold har scoret det samme antal mål, eller der slet ikke er scoret mål (2:2).

Figur 4: Målscorening



Regel 10 Lodtrækning og opgiverkast

10:1 Før spillets begyndelse trækkes lod mellem de to hold (se 17:4), og opgiverkastet tages af det hold, der har vundet lodtrækningen og valgt at sætte bolden i spil. Modspillerne har ret til at vælge banehalvdel. Hvis vinderen af lodtrækningen foretrækker at vælge banehalvdel, skal modspillernes hold udføre opgiverkastet. Holdene skifter banehalvdel før 2. halvleg begynder. Opgiverkastet ved 2. halvlegs begyndelse tages af det hold, som ikke udførte opgiverkast i 1. halvleg.

Der skal gennemføres en ny lodtrækning før en forlængelse, og alle ovenstående bestemmelser i denne regel (10:1) gælder også for forlængelser.

10:2 Efter en målscoring genoptages spillet med et opgiverkast, udført af det hold mod hvilket, der blev scoret (undtagen 9:2, 2. afsnit).

10:3 Opgiverkast skal foretages fra midten af spillepladsen (med en sidelæns tolerance på omkring 1,5 m) i fri retning og senest 3 sekunder efter dommerens signal (13:1a, 15:7, 3. afsnit).

Den spiller, der udfører opgiverkastet, skal mindst have en fod på midterlinjen og den anden fod enten på eller bag denne linje (15:6) og forblive i denne position, indtil bolden har forladt hans hånd (13:1a, 15:7, 3. afsnit, se også fortolkning 5).

Kasterens medspillere må ikke overskride midterlinjen, før der er fløjtet (15:6).

10:4 Ved et opgiverkast ved starten af en halvleg (også af forlængelsernes halvlege) skal alle spillere opholde sig på egen banehalvdel.

Ved opgiverkast efter en målscoring har kasterens modspillere lov til at befinde sig på begge banehalvdele.

I begge tilfælde må ingen modspiller ved opgiverkast være den udførende kaster nærmere end 3 m (15:4, 15:9, 8.7c).

Regel 11 Indkast

- 11:1** Der skal dømmes indkast, når bolden fuldstændigt har passeret sidelinjen eller, når en markspiller på det forsvarende hold sidst har berørt bolden, før den passerede holdets egen baglinje. Der skal også dømmes indkast, hvis bolden har ramt loftet eller en fastgjort genstand over banen.
- 11:2** Et indkast tages uden dommersignal (se dog 15:5b) af det hold, der ikke sidst berørte bolden, før den passerede linjen eller ramte loftet eller en fastgjort genstand over banen.
- 11:3** Et indkast tages fra det sted, hvor bolden passerede sidelinjen eller fra skæringen mellem side- og baglinje på den side af målet, hvor bolden passerede baglinjen. Et indkast efter at bolden har berørt loftet eller en fastgjort genstand over banen skal udføres fra det nærmeste sted ved den nærmeste sidelinje i forhold til det sted, hvor bolden berørte loftet eller den fastgjorte genstand.
- 11:4** Kasteren skal stå med en fod på sidelinjen (15:6) og forblive i en korrekt position, indtil bolden har forladt hans hånd, mens der ingen begrænsning er for den anden fods placering (13:1a, 15:7, 2. og 3. afsnit).
- 11:5** Mens kastet udføres, må modspillerne ikke være kasteren nærmere end 3 m (15:4, 15:9, 8:7c).
De har dog altid lov til at stå umiddelbart uden for egen målcirkel, selv om afstanden mellem dem og kasteren er mindre end 3 m.

Regel 12 Målkast

12:1 Et målkast dømmes, når:

- 1) en modspiller har betrådt målfeltet i forbindelse med en overtrædelse af regel 6:2a;
- 2) målmanden har kontrol over bolden inde i målfeltet, eller bolden ligger stille på gulvet i målfeltet 6:4-5);
- 3) en modspiller har berørt bolden, hvis den triller eller bliver liggende på gulvet i målfeltet (6:5);

eller når

- 4) bolden har passeret baglinjen efter sidst at være blevet berørt af målmanden selv eller en modspiller.

Det betyder, at i de nævnte situationer betragtes bolden som ude af spil, og at kampen skal fortsættes med et målkast (13:3), også selv om der begås fejl, efter målkastet er blevet dømt, men før det er blevet udført.

Hvis der begås en regelovertrædelse af målmandens medspillere før udførelsen af målkastet, skal spillet trods dette fortsættes med et målkast (13:3).

12:2 Et målkast udføres af målmanden fra målfeltet ud over målcirklen udenfløjt for genstart af dommeren (undtagen 15:5 b).

Målkastet betragtes som udført, når bolden fuldstændigt har passeret målcirklen.

Det er tilladt for modspillerne at opholde sig umiddelbart uden for målcirklen, men de må ikke berøre bolden, før den har passeret målcirklen (15:4, 15:9, 8.7c).

Regel 13 Frikast

Frikastafgørelsen

- 13:1** Principielt skal dommerne afbryde spillet og lade modspillernes hold fortsætte med et frikast, når:
- det hold, der er i besiddelse af bolden, begår en overtrædelse af spillereglerne, som skal føre til tab af boldbesiddelsen (se 4:2-3, 4:5-6, 5:6-10, 6:5 1. afsnit, 6:7b, 7:2-4, 7:7-8, 7:10, 7:11-12, 8:2-10, 10:3, 11:4, 13:7, 14:4-7, 15:7 3. afsnit og 15:8);
 - det forsvarende hold begår en overtrædelse af spillereglerne, som betyder, at holdet i boldbesiddelse mister bolden (se 4:2-3, 4:5-6, 5:5, 6:2 b, 6:7b, 7:8, 8:2-10).
- 13:2** Dommerne bør tillade kontinuitet i spillet og undgå afbrydelser i spillet ved en forhastet frikastafgørelse.
- Det betyder, at dommerne ikke bør dømme frikast i henhold til regel 13:1a, hvis det forsvarende hold kommer i boldbesiddelse umiddelbart efter en forseelse begået af det angribende hold (fordelsreglen).
- Tilsvarende bør dommerne ikke gribe ind i henhold til regel 13:1 b, før og med mindre det er klart, at det angribende hold har mistet bolden eller ikke er i stand til at fortsætte sit angreb forårsaget af en forseelse, begået af det forsvarende hold.
- Hvis der skal gives en personlig straf pga. en regelovertredelse, kan dommerne beslutte at afbryde spillet øjeblikkeligt, hvis dette ikke indebærer en ulempe for det hold, som overtrædelsen blev begået imod. I modsat fald bør straffen først gives, når den pågældende situation er afviklet.
- Regel 13:2 (fordelsreglen) gælder ikke i tilfælde af overtrædelser af reglerne 4:2-3 eller 4:5-6, hvor spillet skal afbrydes øjeblikkeligt almindeligvis ved indgriben fra tidtageren, dommerne eller observatøren.
- 13:3** Hvis en forseelse, der normalt vil indebære et frikast i henhold til reglerne 13:1a-b, foregår, mens bolden er ude af spil, skal spillet genoptages med det kast, som er i overensstemmelse med årsagen til den pågældende afbrydelse. *(bemærk også regel 8.10c, særlige anvisninger i forbindelse med de sidste 30 sekunder af kampen)*
- 13:4** Ud over de situationer, der er angivet i regel 13:1a-b, benyttes et frikast også til genoptagelse af spillet i særlige situationer, hvor spillet er blevet afbrudt, uden at der er sket nogen overtrædelse af spillereglerne:
- hvis det ene hold var i besiddelse af bolden på afbrydelsestidspunktet, skal dette hold fortsat være i boldbesiddelse;
 - hvis intet af holdene var i boldbesiddelse, tildeles bolden det hold, der sidst var i besiddelse af den.
- 13:5** Hvis der dømmes et frikast mod det hold, der var i besiddelse af bolden, da dommeren fløjtede, skal den spiller, som på tidspunktet var i besiddelse af bolden, øjeblikkeligt lade den falde eller lægge den på gulvet på det sted, hvor han befinder sig (8:8b).

Frikastets udførelse

- 13:6** Et frikast tages normalt uden fløjt fra dommeren (undtagen 15:5 b) og i princippet fra det sted, hvor forseelsen opstod.

Det følgende er undtagelser fra dette princip:

I de under punkt 13:4a-b beskrevne situationer udføres frikastet med dommerfløjt fra det sted, hvor bolden befandt sig på tidspunktet for afbrydelsen.

Hvis en dommer eller en observatør afbryder spillet pga. en regelovertrædelse af en spiller eller en holdofficial fra det forsvarende hold, og dette medfører en henstilling eller en personlig straf, skal frikastet tages fra det sted, hvor bolden befandt sig på afbrydelsestidspunktet, hvis dette er et mere fordelagtigt sted end det, hvor forseelsen foregik.

Den samme undtagelse som i det foregående afsnit gælder, hvis tidtageren afbryder spillet pga. fejlagtig udskiftning eller ulovlig indtræden på banen i henhold til reglernes 4:2-3 eller 4:5-6.

Som beskrevet i regel 7:11 skal et frikast, der dømmes pga. passivt spil, tages fra det sted, hvor bolden befandt sig, da spillet blev afbrudt.

Uagtet de grundlæggende principper og håndteringer, fastslået i de foregående afsnit, kan et frikast aldrig tages fra det udførende holds eget målfelt eller inden for modspillerholdets frikastlinje.

I enhver situation, hvor det nævnte sted i et af de foregående afsnit medfører anvendelse af et af disse områder, skal stedet for udførelsen flyttes til det nærmeste sted uden for det pågældende område.

Kommentar

Hvis det korrekte sted for udførelsen af et frikast er ved det forsvarende holds frikastlinje, skal kastet udføres på det pågældende sted. Jo længere dette sted befinder sig fra det forsvarende holds frikastlinje, desto større margin gives til, at udførelsesstedet kan foregå en kort afstand derfra.

Denne margin forøges gradvist op til 3 m i tilfælde af et frikast umiddelbart uden for det kastende holds eget målfelt (kaldes frikastkeglen).

Den her omtalte margin gælder ikke ved en overtrædelse af regel 13:5, hvis denne overtrædelse er blevet straffet i henhold til regel 8:8b. I sådanne tilfælde skal udførelsen altid foregå fra det pågældende sted (se regel 2:5).

- 13:7** Spillere fra det kastende hold må ikke berøre eller overskride frikastlinjen, før frikastet er taget (se også den specielle restriktion i regel 2:5).

Dommerne skal korrigere placeringerne af de af det kastende holds spillere, som befinder sig mellem frikastlinjen og målcirklen, før frikastets udførelse, hvis de ukorrekte placeringer har indflydelse på spillet (15:3, 15:6).

Frikastet skal i så fald tages efter et fløjt for genstart (15:5b).

Den samme fremgangsmåde er gældende (regel 15:7, 2. afsnit), hvis det kastende holds spillere træder ind i "*det forbudte område*" under frikastets udførelse (inden bolden har forladt kasterens hånd), hvis kastet ikke var udført efterfulgt af et dommerfløjt.

Hvis spillere fra det angribende hold berører eller overskrider frikastlinjen, før bolden har forladt kasterens hånd i de tilfælde, hvor frikastets udførelse foretages efter et dommerfløjt, skal der dømmes frikast til det forsvarende hold (15:7, 3. afsnit, 13:1a)

- 13:8** Når der udføres et frikast, skal modspillerne holde sig i en afstand af mindst 3 m fra kasteren. Det er dog tilladt at opholde sig umiddelbart uden for målcirklen, hvis frikastet tages fra egen frikastlinje. Indgriben i forbindelse med udførelsen straffes i overensstemmelse med regel 15:9 og 8:7c.

Regel 14 Straffekast

Straffekastafgørelsen

14:1 Der skal dømmes straffekast, når:

- a) en modspiller eller en holdofficial fra modspillernes hold berører et hold en oplagt målchance overalt på banen;
- b) der lyder et uberettiget fløjtesignal på et tidspunkt, hvor der er en oplagt målchance;
- c) en oplagt målchance berøves ved indgriben i spillet af en ikke-deltageberettiget, fx. en tilskuer, der indtræder på banen eller en person, der fra publikumsområdet standser spillet med et fløjtesignal (undtagen når kommentaren til regel 9:1 er gældende);
- d) der er en overtrædelse af regel 8:10c eller 8:10d (bemærk dog (8:10 sidste afsnit).

Analogt hermed gælder denne regel også ved 'force majeure-tilfælde' som ved et pludseligt strømudfald, som standser spillet netop under en oplagt målchance.

Se fortolkning 6 om definitionen af en oplagt målchance.

14:2 Hvis en angribende spiller bevarer fuld kontrol over krop og bold trods en overtrædelse som nævnt i regel 14:1 a, skal der ikke dømmes straffekast, - også selv om spilleren efterfølgende ikke udnytter den oplagte målchance.

Når der foreligger en situation, der burde medføre et straffekast, bør dommerne altid afvente med at gribe ind, indtil de klart kan afgøre om et straffekast er virkelig berettiget og nødvendig. Hvis en angrebsspiller formår at score et mål trods en ulovlig indgriben af forsvarsspillerne, bør dommerne ikke dømmes straffekast.

Omvendt hvis det er åbenbart, at spilleren virkelig har mistet kontrollen over bold eller krop pga. overtrædelsen, så en oplagt målchance ikke længere eksisterer, skal der dømmes straffekast.

Regel 14:2 gælder ikke i tilfælde af overtrædelse af regel 4:2-3 eller 4:5-6, hvor spillet skal afbrydes øjeblikkeligt almindeligvis ved indgriben fra tidtageren, dommerne eller observatøren.

14:3 Når der dømmes straffekast, kan dommerne give Time-Out, men kun for en reel forsinkelse, fx. forårsaget af et målmandskifte eller en kaster, der indtræder fra bænken, således at Time-Out-kendelsen er i overensstemmelse med principperne og kriterierne fastlagt i fortolkning 2.

Straffekastets udførelse

14:4 Et straffekast skal udføres som et skud på mål senest 3 sekunder efter

banedommerens signal herfor (15:7, 3. afsnit, 13:1a).

- 14:5** Den spiller, som udfører et straffekast, skal indtage en position bag straffekastlinjen og ikke længere bag linjen end 1 m (15:1, 15:6). Efter dommerens fløjt må kasteren ikke berøre eller overskride straffekastlinjen, før bolden har forladt hans hånd (15:7, 3. afsnit, 13:1a).
- 14:6** Hverken kasteren eller en medspiller må efter udførelsen af et straffekast berøre bolden, før den har berørt en modspiller eller målrammen (13:1a, 15:7, 3. afsnit).
- 14:7** Under udførelsen af et straffekast skal kasterens medspillere placere sig uden for frikastlinjen og forblive der, indtil bolden har forladt kasterens hånd (15:3, 15:6). Ved overtrædelse af dette, skal der dømmes frikast til det forsvarende hold (15:7, 3. afsnit, 13:1a).
- 14:8** Under udførelsen af et straffekast skal kasterens modspillere forblive uden for frikastlinjen og mindst 3 m fra straffekastlinjen, indtil bolden har forladt kasterens hånd.
Hvis dette ikke overholdes, skal straffekastet tages om, hvis det ikke resulterer i en målscoring, - men der skal ikke gives nogen personlig straf til spilleren.
- 14:9** Medmindre det resulterer i en målscoring, skal et straffekast tages om, hvis målmanden overskrider sin begrænsningslinje (4-m linjen, 1:7, 5:11), før bolden har forladt kasterens hånd, - men der skal ikke gives nogen personlig straf til målmanden.
- 14:10** Det er ikke tilladt at foretage udskiftning af en målmand, hvis kasteren stående på rette sted og med bolden i hånden er parat til at udføre straffekastet. Et forsøg på at forlade målfeltet skal straffes som usportslig optræden (8:7c, 16:1b og 16:3d).

Regel 15 Almene anvisninger på kastenes udførelse (Opgiverkast, indkast, målkast, frikast og straffekast)

Kasteren

- 15:1** Før udførelsen af et kast skal kasteren indtage den korrekte placering som foreskrevet for kastet. Bolden skal befinde sig i kasterens hånd (15:6).

Med undtagelse af et målkast skal kasteren under udførelsen uafbrudt berøre gulvet med en del af sin fod, indtil bolden har forladt hans hånd.
Den anden fod må gentagne gange løftes og sænkes (se også 7:6).

Kasteren skal forblive stående, indtil kastet er udført (15:7, 2. og 3. afsnit).

- 15:2** Et kast betragtes som udført, når bolden har forladt kasterens hånd (se dog 12:2). Kasteren må ikke berøre bolden igen, før den har berørt en anden spiller eller målrammen (15:7, 15:8); se også yderligere indskrænkninger under regel 14:6.

Der kan scores mål direkte på alle kast – dog undtaget et direkte selvmål scoret på målkast af målmanden selv (fx. ved at tabe bolden ind i eget mål).

Bolden må ikke berøres af eller rækkes over til en anden spiller under udførelsen (5:7, 2. og 3. afsnit).

Kasterens medspillere

- 15:3** Alle medspillerne skal have indtaget de korrekte placeringer (15:6). Med undtagelse af bestemmelserne i regel 10:3, 2. afsnit skal spillerne forblive i disse korrekte positioner, indtil bolden har forladt kasterens hånd.
Bolden må ikke berøres af eller rækkes over til en medspiller under udførelsen af kastet - (regel 15:7 2. og 3. afsnit).

Kasterens modspillere

- 15:4** Kasterens modspillere skal indtage de foreskrevne placeringer og forblive i en korrekt position, indtil bolden har forladt kasterens hånd (15:9). Bolden må ikke berøres af eller rækkes over til en anden spiller under udførelsen (5:7, 2. og 3. afsnit).

Ukorrekte placeringer fra modspillernes side i forbindelse med udførelse af opgiverkast, indkast eller frikast skal ikke korrigeres af dommerne, hvis de angribende spillere ikke har nogen ulempe ved at tage kastet øjeblikkeligt. Hvis de forulempes derved, skal placeringerne korrigeres.

Fløjtesignal for genstart af spillet

- 15:5** Dommeren skal fløjte for genoptagelse af spillet:
- a) altid i forbindelse med opgiverkast (10:3) og straffekast (14:4);
 - b) i nogle tilfælde ved indkast, målkast og frikast;
 - c) for genstart efter en Time-Out;
 - d) for genstart med frikast efter regel 13:4;
 - e) når udførelsen af et kast forsinkes;
 - f) efter en korrektion af spilleres positioner;
 - g) efter en mundtlig henstilling eller en advarsel.

I alle andre situationer har dommerne ret til selv at afgøre, om et fløjt er nødvendigt for fortsættelse af spillet.

Principielt skal dommerne ikke fløjte for genoptagelse af spillet, før spillerne har indtaget deres reglementerede positioner under 15:1, 15:3 og 15:4. (se dog 13:7, 2. afsnit og 15:4, 2. afsnit).

Hvis dommeren fløjter, for at et kast kan tages på trods af ukorrekte spillerplaceringer, så har disse spillere fuld ret til straks at gribe ind i spillet.

Efter fløjtesignalet skal kasteren spille bolden indenfor 3 sekunder.

Sanktioner

- 15:6** Overtrædelser af kasterens medspillere forud for udførelsen af et kast - typisk i form af indtagelse af ukorrekte positioner eller en medspillers berøring af bolden - skal medføre en korrektion (se også 13:7, 2. afsnit).
- 15:7** Konsekvenserne af kasterens eller medspilleres regelovertrædelser under udførelsen af et kast (15:1-3) er afhængige af, om kastets udførelse fløjtes i gang.

Principielt skal enhver overtrædelse under en udførelse af et kast uden fløjt korrigeres, og kastet skal gentages med et dommerfløjt. Imidlertid skal fordelstanken efter 13:2 anvendes.

Såfremt et hold efter en fejlagtig udførelse straks mister boldbesiddelsen, betragtes kastet dog som udført, og spillet fortsætter.

Principielt skal enhver overtrædelse under en udførelse af et kast efter et fløjt for genstart straffes. Dette gælder fx. hvis kasteren er uden fodfæste under udførelsen, holder fast i bolden udover 3 sekunder eller flytter sig bort fra den korrekte position, inden bolden har forladt hans hånd.

Dette gælder også, hvis en medspiller efter fløjtet, men inden bolden har forladt kasterens hånd, bevæger sig hen i en ukorrekt position (undtagen 10:3, 2. afsnit).

I sådanne tilfælde gælder det oprindelige kast som udført, og modspillerne tilkendes et frikast (13:1a) fra det sted, hvor overtrædelsen fandt sted (se også regel 2:6).

I overensstemmelse med regel 13:2 gælder dog også her, at hvis kasterens hold mister boldbesiddelsen, før dommerne har mulighed for at reagere, fortsætter spillet i situationen.

15:8 Principielt skal enhver overtrædelse i forbindelse med udførelse af et kast, der fløjtes i gang, straffes straks. Dermed menes forseelser efter regel 15:2, 2. afsnit, som fx. hvis kasteren berører bolden for anden gang, før den har berørt en anden spiller eller målrammen, hvis han dribler eller lægger bolden på gulvet for igen at samle den op. Dette straffes med et frikast til modspillerne (13:1a, se dog regel 15:7, 3. afsnit).

15:9 Forsvarsspillere, som generer udførelsen af et kast, fx. ved at indtage eller bevæge sig ind i en ukorrekt placering, skal med undtagelse af tilfældene i reglerne 14:8, 14:9, 15:4, 2. afsnit og 15:5, 3. afsnit, straffes derfor.

Dette gælder uafhængigt af, om det sker før eller under udførelsen, og om kastet skal fløjtes i gang eller ikke (regel 8:7c i forbindelse med 16:1c og 16:3c).

Et kast, der generes af en forseelse af modspillerholdet, skal principielt gentages.

Regel 16 Personlige straffe og holdstraffe

Advarsel

16:1 En advarsel er den passende straf for:

- a) forseelser, der skal straffes progressivt (8:3, sammenlign dog 16:3b og 16:6d);
- b) usportslig opførsel, som skal straffes progressivt (8:7).

Kommentar:

En spiller bør ikke gives mere end én advarsel, og et holds spillere bør ikke gives mere end tre advarsler i alt. Derefter bør straffen mindst være en udvisning;

En spiller, der allerede har fået en udvisning, bør ikke efterfølgende få en advarsel. Der bør ikke gives mere end en advarsel til officials på et hold.

16:2 Dommeren skal tilkendegive advarslen til den skyldige spiller eller holdofficial samt informere tidtagerbordet om advarslen ved at holde et gult kort op i strakt arm (Dommertegn 13).

Udvisning

16:3 En udvisning er den passende straf for:

- a) fejlagtig udskiftning, hvis en yderligere spiller træder ind på banen, eller hvis en spiller griber ind i spillet fra udskiftningsområdet (4:5-6); se dog regel 8:10b (II);
- b) overtrædelser som nævnt i 8:3, hvis spilleren og/eller hans hold allerede har modtaget det maksimale antal advarsler (se 16:1 - Kommentar);
- c) overtrædelser som nævnt i 8:4;
- d) usportslig optræden af en spiller som nævnt i 8:7, hvis spilleren og / eller hans hold allerede har modtaget det maksimale antal advarsler (se 16:1 - kommentar)
- e) usportslig optræden af en holdofficial som nævnt i 8:7, hvis én af holdets officials allerede har modtaget en advarsel
- f) usportslig opførsel af en spiller eller holdofficial under 8:8; se også 4:6;
- g) som en konsekvens af en diskvalifikation af en spiller eller holdofficial (16:8, 2. afsnit, se dog 16:11b);
- h) usportslig optræden af en spiller, der netop er blevet udvist, før spillet igen er fløjtet i gang (16:9a).

Kommentar:

Det er ikke muligt at give mere end én 2 minutters udvisning til officials på et hold.

Når en holdofficial får en 2 minutters udvisning i henhold til regel 16:3d-e, kan denne forblive i udskiftningsområdet og udføre sine funktioner, mens antallet af spillere på banen skal reduceres i 2 minutter. Holdet afsoner straffen.

16:4 Efter at have fløjtet Time-Out skal dommeren tydeligt markere udvisningen til den pågældende spiller eller holdofficial og informere tidtagerbordet vha. det foreskrevne dommertegn, dvs. en strakt arm med to fingre (dommertegn 14).

16:5 En udvisning gælder altid for 2 minutters spilletid. Den tredje udvisning til den samme spiller betyder også, at han efterfølgende skal diskvalificeres (16:6d).

Den udviste spiller har ikke lov til at deltage i spillet under sin udvisningsperiode, og holdet har i udvisningsperioden ikke lov til at erstatte ham på banen.

Udvisningsperioden begynder med dommernes fløjt for genstart af spillet.

En udvisningsperiode fortsættes i 2. halvleg, hvis den ikke er udløbet ved afslutningen af 1. halvleg. Det samme gælder ved overgang fra normal spilletid til forlængelser og under forlængelser. Såfremt en udvisning efter afslutning af forlængelserne endnu ikke er udløbet, har en sådan spiller i overensstemmelse med regel 2:2's kommentar ikke lov til at deltage i en eventuel straffekastrunde.

Diskvalifikation

16:6 En diskvalifikation er den passende straf for:

- a) forseelser under regel 8:5 og 8:6;
- b) grov usportslig opførsel under regel 8:9 og særlig upassende usportslig adfærd under regel 8:10 af en spiller eller holdofficial, hvad enten det er på eller uden for banen;
- c) usportslig optræden under regel 8:7 af en hvilken som helst official på et hold, efter at de tidligere kollektivt har fået både en advarsel og en 2 minutters udvisning i overensstemmelse med regel 16:1b og 16:3d-e;
- d) som konsekvens af samme spillers 3. udvisning (16:5);
- e) betydelig eller gentagen usportslig opførsel under en straffekastrunde, hvis kampen skal afgøres ved straffekast (regel 2:2 og 16:10).

16:7 Efter at have givet Time-Out skal dommerne tydeligt tilkendegive diskvalifikationen til den skyldige spiller eller holdofficial og informere tidtagerbordet ved at holde et rødt kort op i strakt arm (dommertegn 13).

16:8 En diskvalifikation af en spiller eller holdofficial gælder altid for den resterende spilletid. Spilleren eller pågældende holdofficial skal straks forlade banen og udskiftningsområdet. Derefter er det ikke tilladt spilleren eller den pågældende holdofficial at have nogen form for kontakt med holdet, før kampen er afsluttet.

Diskvalifikationen af en spiller eller en holdofficial på eller uden for banen i spilletiden medfører altid en 2 minutters udvisning til holdet.

Dette indebærer, at holdets antal af spillere på banen skal reduceres med én spiller (16:3f).

Reduceringen på banen skal dog være af 4 minutters varighed, hvis spilleren er blevet diskvalificeret under omstændigheder som angivet i regel 16:9b-d.

En diskvalifikation reducerer antallet af et holds disponible spillere eller holdofficials (bortset fra regel 16:11b).

Holdet må imidlertid forøge antallet af spillere på banen ved udløbet af udvisningstiden.

Som bemærket i regel 8:6 og 8:10a-b, skal diskvalifikationer i henhold til disse regler indberettes til de ansvarlige instanser til yderligere foranstaltning.

I sådanne tilfælde skal "den holdansvarlige official" og observatøren (se fortolkning nr. 7) informeres straks efter beslutningen er taget.

I disse tilfælde skal dommerne også vise det blå kort som information efter at have vist det røde kort.

Mere end én forseelse i samme episode

16:9 Hvis en spiller eller holdofficial begår mere end én forseelse samtidigt eller direkte efter hinanden, før kampen er genoptaget, og disse forseelser skal straffes forskelligt, skal vedkommende principielt kun idømmes den strengeste af disse straffe.

Der er dog følgende særlige undtagelser, hvor holdet i alle tilfældene skal spille med reduceret styrke i 4 minutter:

- a) Hvis en spiller, som netop er idømt en udvisning, gør sig skyldig i usportslig optræden, før spillet er genoptaget, skal han idømmes en yderligere udvisning (16:3g); hvorfor hans udvisningstid vil være 4 minutter (hvis den yderligere udvisning er spillerens 3., skal han derefter også diskvalificeres);
- b) Hvis en spiller, der netop er blevet diskvalificeret (direkte eller foranlediget af en tredje udvisning), gør sig skyldig i usportslig optræden, før spillet er genoptaget, vil holdet blive idømt en yderligere straf, således at redueringen af spillere på banen vil gælde for 4 minutter (16:8, 2. afsnit).
- c) Hvis en spiller, som netop er idømt en 2 minutters udvisning, gør sig skyldig i grov usportslig opførsel eller særlig upassende usportslig adfærd, før spillet er genoptaget, skal spilleren derudover diskvalificeres (16:6c). De pågældende straffe tilsammen betyder, at hans hold skal reduceres med én spiller på banen i 4 minutter.
- d) Hvis en spiller, der netop er blevet diskvalificeret (direkte eller foranlediget af en 3. udvisning), gør sig skyldig i grov eller særlig upassende usportslig adfærd, før spillet er genoptaget, vil holdet blive idømt en yderligere straf, hvorfor redueringen af holdets antal af spillere på banen vil være i 4 minutter (16:8, 2. afsnit).

Forseelser begået i spilletiden

16:10 Straffene for forseelser begået i spilletiden er fastsat i reglerne 16:1, 16:3 og 16:6.

I begrebet "spilletid" er inkluderet alle afbrydelser, Time-Outs, Team Time-Outs og forlænget spilletid. I alle andre former for straffekastrunder anvendes udelukkende regel 16:6.

På denne måde vil enhver form for betydelig eller gentagen usportslig opførsel forhindre den pågældende spillers videre deltagelse i kampen (se regel 2:2 – kommentar)

Forseelser begået uden for spilletiden

16:11 Usportslig optræden, grov usportslig optræden, særlig upassende usportslig adfærd eller andre former for hensynsløse handlinger af spiller eller holdofficial (se regel 8:6-10), som finder sted på området, hvor en kamp spilles, men uden for spilletiden, skal straffes som følger:

Før kampen:

- a) Der skal gives en advarsel i tilfælde af usportslig optræden under regel 8:7-8;
- b) Den skyldige spiller eller official skal tildes en diskvalifikation i tilfælde af en handling, der falder under regel 8:6 og 8:10a.
Holdet har lov til at begynde kampen med 14 spillere og fire officials; regel 16:8, 2. afsnit gælder kun for forseelser under spilletiden, - derfor forbindes diskvalifikationen ikke med en udvisning.
Straffe for forseelser begået inden kampen kan til enhver tid iværksættes under kampen, når som helst den skyldige kan genkendes som deltager i kampen, hvilket måske ikke var muligt på tidspunktet for forseelsen.

Efter kampen:

- c) Skriftlig indberetning

Regel 17 Dommerne

- 17:1** To ligeberettigede dommere skal lede kampen.
De assisteres af en tidtager og en sekretær.

Dansk kommentar:

Tidtager- og sekretæropgaver kan varetages af en person.

- 17:2** Dommernes rettigheder og forpligtelser over for spillere og holdofficials begynder i det øjeblik, hvor de betræder det pågældende idrætsanlæg og varer, til de igen forlader det.

- 17:3** Dommerne er ansvarlige for at kontrollere bane, mål og bolde inden kampens start. De afgør desuden med hvilke bolde, kampen skal gennemføres (regel 1 og 3:1).

Dommerne skal også sikre sig, at begge hold er til stede iført reglementeret spilletøj.

De kontrollerer kamprapporten og spillernes udstyr.

De skal også sikre sig, at antallet af spillere og holdofficials i udskiftningsområdet er inden for de tilladte rammer og sikre sig tilstedeværelsen og identiteten af en «ansvarlig holdofficial» for hvert hold.

Enhver uoverensstemmelse skal korrigeres (4:1-2 og 4:7-9).

- 17:4** Den ene dommer gennemfører lodtrækningen inden kampen.
Lodtrækningen overværes af den anden dommer og de to holds «ansvarlige holdofficials».

Disse kan dog erstattes af en anden holdofficial eller en spiller (fx anføreren) (10:1).

- 17:5** Hele kampen skal principielt ledes af de samme dommere.

Det er deres ansvar at sikre sig, at kampen gennemføres i overensstemmelse med spillereglerne, og de skal straffe enhver regelovertrædelse (undtagen 13:2 og 14:2).

Hvis én af dommerne bliver ude af stand til at fuldføre kampen, skal den anden dommer fortsætte kampen som enedommer.

(Ved IHF- og kontinentale turneringer behandles denne situation i overensstemmelse med de pågældende turneringsbestemmelser.)

Dansk kommentar:

Turneringskampe skal principielt altid gennemføres. Hvis en udpeget dommer eller begge de udpegede dommere ikke er mødt op, når kampen skal begynde, eller der fejlagtigt ikke er blevet ansat dommer(e) til den pågældende kamp, samt såfremt en fungerende dommer er ude af stand til at fortsætte sit virke i en påbegyndt kamp, er det den på stedet fungerende turneringsleders, eller i dennes fravær den i turneringsplanen førstnævnte forenings pligt at udpege dommer(e) efter nedenstående retningslinjer:

I kampe med to dommere:

- a) *Hvis den ene af de to udpegede dommere ikke er mødt op, når kampen skal begynde, skal den ansvarlige forsøge at finde én på stedet, der efter hans mening kan danne par med den fremmødte. Hvis det ikke lykkes at finde en sådan dommer, skal den udpegede, tilstedeværende dommer dømme kampen som enedommer. Selv om den manglende, anden dommer indfinder sig efter kampens begyndelse, må han ikke indtræde som dommer i kampen.*
- b) *Hvis ingen af en kamps to dommere er til stede, når kampen skal begynde, skal den ansvarlige udpege et nyt dommerpar til at lede kampen. Kan der kun skaffes én dommer, skal kampen gennemføres med denne som enedommer. Selv om den ene eller begge dommere indfinder sig efter kampens begyndelse, må de(n) pågældende ikke indtræde som dommer(e) i kampen. (Skulle der under kampen blive brug for en reservedommer, bortfalder indskrænkningen).*
- c) *Hvis den ene af to fungerende dommere under en igangsat kamp bliver ude af stand til at gennemføre kampen som dommer, skal den anden fortsætte kampen som enedommer.*

I kampe med én dommer:

- b) *Til kampe, hvortil der kun er udpeget én dommer, og denne dommer ikke har indfundet sig, skal den ansvarlige udpege én dommer til at lede kampen. Hvis en enedommer bliver ude af stand til at fortsætte som dommer under en igangsat kamp, skal den på stedet ansvarlige udpege én dommer, der skal lede kampen færdig.*

- 17:6** Hvis begge dommere fløjter for en forseelse og er enige om hvilket hold, der skal straffes, men har afvigende opfattelse af den straf, der skal idømmes, skal den strengeste straf være gældende.
- 17:7** Hvis begge dommere fløjter for en forseelse, eller bolden er ude af banen, og de to dommere har forskellig opfattelse af, hvilket hold bolden skal tildeles, skal en fælles afgørelse, som dommerne når frem til efter at have drøftet det med hinanden, være gældende. Hvis dommerne ikke bliver enige om en fælles afgørelse, skal banedommerens opfattelse være gældende.
En Time-Out er her obligatorisk. Efter drøftelsen mellem dommerne skal spillet genoptages efter et dommerfløjt og et tydeligt igangsætningstegn fra dommerne (2:8d, 15:5).
- 17:8** Begge dommere er ansvarlige for at kontrollere målregnskabet.
De skal også notere advarsler, udvisninger og diskvalifikationer.
- 17:9** Begge dommere er ansvarlige for kontrol af spilletiden. Hvis der er tvivl om den nøjagtige spilletid, træffer de en fælles beslutning herom (se også 2:3).
- 17:10** Dommerne er ansvarlige for efter kampen at sikre sig, at kamprapporten / holdkortet er udfyldt korrekt.

Diskvalifikationer af den slags, der er nævnt i regel 8:6 og 8:10 skal påføres kamprapporten.

17:11 Dommernes afgørelser på baggrund af deres situationsbedømmelser eller deres skøn kan ikke appelleres.

Protester kan kun nedlægges mod afgørelser, der ikke er i overensstemmelse med spillereglerne.

Under kampen har kun "den ansvarlige holdofficial" (- *det kan også være en spiller*) ret til at henvende sig til dommerne.

17:12 Dommerne har ret til at afbryde en kamp midlertidigt eller endeligt. Der skal gøres alle mulige bestræbelser for at fortsætte kampen, før der tages beslutning om at afbryde den endeligt.

17:13 Den sorte kampdragt er primært forbeholdt dommerne.

17:14 Dommerne og observatørerne kan anvende headset til intern kommunikation. Regler for brug af denne kommunikationsform bestemmes af de respektive forbund.

Regel 18 Tidtageren og sekretæren

18:1 Principielt har tidtageren hovedansvaret for kontrol af spilletiden, Time-Outs og udvisningstiden for udviste spillere.

Tilsvarende har sekretæren hovedansvaret for holdenes navnelister, kamp-rapporten, anmeldelse af spillere, som ankommer efter kampens begyndelse, og indtræden af spillere, der ikke er deltageberettigede.

(Se reglement for udskiftningsområdet, pkt. 4.)

Dansk kommentar:

Sekretæren har udover ovenstående også ansvaret for skriftligt at fastholde det sted på banen, hvor bolden befandt sig på det tidspunkt, hvor tidtageren eller observatøren afbrød spillet med en Time-Out eller en Team Time-Out.

Det er især vigtigt, hvis spillet ikke bliver standset øjeblikkeligt af dommerne.

Andre opgaver som kontrol af antallet af spillere og holdofficials i udskiftningsområdet og udskiftning af spillere (fra og til banen) anses for fælles ansvarsområder.

Sædvanligvis er det kun tidtageren (og observatøren, hvis en sådan benyttes), der har lov til at afbryde kampen, hvis dette skulle vise sig nødvendigt.

Se også fortolkning 7 angående egnede arbejdsmetoder for indgriben fra sekretærens og tidtagerens side, når de skal udføre deres over for nævnte ansvarsområder.

Dansk kommentar:

Sekretæren skal i kamprapporten for en spiller, der diskvalificeres som følge af sin tredje udvisning, påføre både tre udvisninger og diskvalifikationen.

Hvis en spiller idømmes flere udvisninger end de nævnte, skal der fortsat kun fremgå tre udvisninger og en diskvalifikation, da den yderligere straf regnes for en holdstraf.

18:2 Hvis der ikke er noget offentligt tidtagningsanlæg til rådighed, skal tidtageren holde begge holds «ansvarlige holdofficials» underrettet om, hvor megen spilletid, der er blevet gennemført, eller hvor megen, der resterer, - specielt efter udløbet af en Time-Out.

Hvis der ikke er noget offentligt tidtagningsanlæg med automatisk slutsignal til rådighed, har tidtageren ansvaret for at give slutsignal ved slutningen af hver halvleg (se regel 2:3).

Hvis det offentlige tidtagningsanlæg ikke er i stand til at vise udvisningstiden (mindst tre pr. hold under IHF-kampe) skal tidtageren opstille et kort på tidtagerbordet, der viser udløbstiden for hver udvisning samt spillerens nummer.

Dansk regel

Dommerne, observatøren, sekretæren og tidtageren, holdofficials og spillerne er forpligtet til at have et grundigt kendskab til spillereglerne og at anvende dem i sportslig ånd og på sportslig måde.

Markeringer

Når dommerne har dømt et indkast eller et frikast, skal de straks vise kastets retning vha. markering 7 eller 9.

Derefter vises – hvis det er passende – den markering, som indikerer enhver form for personlig bestrafning (advarsel, udvisning eller diskvalifikation) med markering 13 eller 14.

Hvis dommerne vurderer, at det vil være nyttigt at forklare årsagen til et frikast eller et straffekast, så kan de benytte markeringerne 1 til 6 og 11.

Markering 11 – passivt spil – skal dog altid anvendes i de situationer, hvor et frikast er dømt uden forudgående anvendelse af forvarselstegn 17.

Markeringerne 12,15 og 16 anvendes, hvor der er behov.

Markeringerne 8,10 og 17 anvendes, når dommerne finder det nødvendigt.

Listen over markeringer:

1. Indtræden i målfeltet
2. Ulovlig dribling
3. Skridt eller holde bolden mere end 3 sekunder
4. Omklamring, fastholdelse eller skub
5. Slag
6. Offensive fejl begået af angriber
7. Indkast
8. Målkast
9. Frikast
10. Hold 3 meters afstand
11. Passivt spil
12. Mål
13. Advarsel (gult kort) – diskvalifikation (rødt eller blå kort)
14. 2 minutters udvisning
15. Time-Out (TO)
16. Tilladelse til at to berettigede personer kan indtræde på banen under TO
17. Forvarselstegn



1: Indtræden i målfeltet



2: Ulovlig dribbling



3: Skridt
eller holde bolden mere end 3 sekunder



4: Omklamring, fastholdelse eller skub



5: Slag



6: Offensive fejl begået af angriber



7: Indkast



8: Målkast



9: Frikast



10: Hold 3 meters afstand



11: Passivt spil



12: Mål



13: Advarsel (gult kort)
Diskvalifikation (rødt kort)
Diskvalifikation med
skriftlig indberetning (blåt
kort)



14: 2 minutters udvisning



15: Time-Out (TO)



16: Tilladelse til at to berettigede personer
kan indtræde på banen under TO



17: Forvarselstegn for passivt spil

Fortolkninger af spillereglerne

Fortolkning 1: Udførelse af frikast efter slutsignalet

(regel 2:4-6)

I mange tilfælde har det hold, som har lejlighed til at udføre et frikast efter udløbet af spilletiden, ingen særlig interesse i at prøve på at score et mål, enten fordi resultatet af kampen allerede foreligger, eller fordi udførelsesstedet er langt fra modspiller-holdets mål.

Skønt spillereglerne teknisk forlanger, at frikastet skal udføres, bør dommerne udvise et fornuftigt skøn, hvis en spiller, som tilnærmelsesvis befinder sig på det korrekte udførelsessted, lader bolden falde eller rækker den til dommerne.

I de tilfælde, hvor det klart fremgår, at det frikastudførende hold ønsker at forsøge at score et mål, skal dommerne finde en balance mellem denne mulighed (også selv om den forekommer beskedent) og sikre, at situationen ikke udvikler sig til tidsspilde og frustrerende skuespil.

Dette indebærer, at dommerne kontant og hurtigt skal få spillerne til at indtage de korrekte placeringer, så frikastet kan udføres uden forsinkelse.

Bestemmelserne i regel 2:5 vedrørende spillernes positioner og udskiftninger skal håndhæves (4:5 og 13:7).

Dommerne må også være meget påpasselige over for andre overtrædelser fra de to holds side. Vedvarende indgriben fra forsvarsspillerne skal straffes (15:4, 15:9, 16:1b, 16:3d). Herudover overtræder det angribende holds spillere ofte spillereglerne under udførelsen, ved at én eller flere spillere overtræder frikastlinjen efter fløjtet, men inden bolden har forladt kasterens hånd (13:7, 3. afsnit), eller ved at kasteren bevæger sig eller udfører kastet under et spring (15:1, 15:2, 15:3).

Det er særdeles vigtigt ikke at godkende nogen målscorening, der er sket ulovligt.

Fortolkning 2: Time-Out (2:8)

I tillæg til de situationer, der er omtalt i regel 2:8, hvor en Time-Out er obligatorisk, forventes det, at dommerne benytter deres skøn vedrørende behovet for også at give Time-Outs i andre situationer.

Nogle typiske situationer, hvor Time-Outs ikke er obligatoriske, men ikke desto mindre bør anvendes under normale omstændigheder, er:

- a) ydre indflydelser, fx. når gulvet må aftørres;
- b) hvis en spiller forekommer skadet;
- c) hvis et hold synligt forhaler spilletiden, fx. når holdet forsinker udførelsen af et i reglerne fastsat kast, eller når en spiller kaster bolden bort eller ikke afleverer den;
- d) hvis bolden berører loftet eller en fastgjort genstand over banen (11:1), og bolden derfor ændrer retning, så den havner langt fra det sted, hvor det efterfølgende indkast skal udføres, og derved forårsager en større forsinkelse;
- e) udskiftning af en markspiller med en målmand for at udføre et målkast.

Når dommerne skal vurdere nødvendigheden af en Time-Out i disse og andre situationer, skal de først overveje, om en afbrydelse af spillet uden en Time-Out vil udgøre en uberettiget ulempe for det ene af holdene.

Hvis eksempelvis det ene af holdene på et sent tidspunkt af kampen fører med en stor målforskel, er det måske ikke nødvendigt at give Time-Out under en kortere afbrydelse for at aftørre gulvet. Herudover er der ingen grund til at give time out, hvis et hold, der spiller i undertal eller er bagud, selv sinker spillet.

En yderligere, vigtig faktor er den forventede varighed af afbrydelsen. Afbrydelser ved en spillers tilskadekomst er ofte vanskelige at bedømme, hvorfor det kan være sikrest straks at give en Time-Out.

Omvendt bør dommerne ikke være for hurtige med at give Time-Out, bare fordi bolden har forladt spillepladsen. I sådanne tilfælde kommer bolden ofte omgående tilbage i spilbar stand. Hvis det ikke er tilfældet, bør dommerne koncentrere sig om at bringe reservebolden hurtigt i spil (3:4) for at undgå en Time-Out.

Den obligatoriske Time-Out i forbindelse med straffekast er udgået.

Det kan fortsat være nødvendigt at give Time-Out baseret på dommernes vurdering af nogle situationer efter de førnævnte principper.

Dette kan gælde situationer, hvor det ene af holdene tydeligt forsinker udførelsen, for eksempel ved udskiftning af målmand og / eller kaster.

Fortolkning 3: Team Time-Out (2:10)

Hvert hold har ret til at få en 1-minuts Team Time-Out i hver halvleg af den ordinære spilletid (men ikke i forlængelser).

Et hold, som ønsker at anmode om en Team Time-Out, skal lade en holdofficial aflevere et 'grønt kort' på tidtagerbordet foran tidtageren. Det anbefales, at det grønne kort måler omkring 15 x 20 cm og har et stort "T" på hver side.

Et hold har kun lov til at anmode om én Team Time-Out, når det er i besiddelse af bolden (når bolden er i spil, eller under en afbrydelse). Holdet vil blive tildelt den pågældende Team Time-Out øjeblikkeligt, forudsat at holdet ikke mister boldbesiddelsen, inden tidtageren har fløjtet (i så fald skal det grønne kort returneres til holdet).

Tidtageren afbryder spillet ved at fløjte og standser kampuret (2:9).

Han viser dommertegn 15 for Team Time-Out og peger med strakt arm mod det hold, som har anmodet om en Team Time-Out.

Det grønne kort placeres på tidtagerbordet på samme side som det hold, der har anmodet om Team Time-Out, og der skal det forblive under Team Time-Out'en.

Dansk kommentar

Sekretæren skal notere sig stedet for boldens placering på afbrydelsestidspunktet for både Team Time-Out og andre Time-Outs iværksat fra dommerbordet (se regel 18).

Dommerne bekræfter Time-Out signalet, og tidtageren aktiverer et specielt ur til kontrol af Team Time-Out'ens varighed. Sekretæren føjer tidspunktet for Team Time-Out'en ind i kamprapporten for den pågældende halvleg for det hold, der opnåede den.

Under en Team Time-Out skal spillerne og deres holdofficials opholde sig i niveau med deres eget udskiftningsområde, enten på banen eller i udskiftningsområdet.

Med hensyn til eventuelle forseelser er det uden betydning, om spillerne befinder sig på eller uden for banen. Dommerne placerer sig på banens midte, men en af dem bør gå til tidtagerbordet for en kort samtale.

Forseelser under en Team Time-Out har samme konsekvenser som forseelser i spilletiden (ifølge regel 8 og 6). I denne forbindelse er det uden betydning om de pågældende spillere er på eller uden for banen. Ved usportslig optræden kan der gives en udvisning efter reglerne i 8:7-10, 16:1-3 og 16:6-9).

Efter 50 sekunder giver tidtageren et akustisk signal for at tilkendegive, at spillet skal fortsætte i løbet af 10 sekunder.

Holdene er forpligtede til at være parate til at fortsætte spillet, når tiden for Team-Time-Out'en udløber. Spillet genoptages enten med det kast, som svarer til den situation, som eksisterede, da Team Time-Out'en blev givet, eller, hvis bolden var i spil, med et frikast til det hold, der opnåede Team Time-Out'en, fra det sted, hvor bolden befandt sig på tidspunktet for afbrydelsen.

Når banedommeren fløjter, skal tidtageren sætte kampuret i gang.

Bemærk:

Hvis IHF, kontinentale forbund eller nationale forbund ønsker ændrede regler vedrørende antallet af Team Time-Outs, har hvert hold ret til at anmode om maksimalt tre Team Time-Outs i løbet af den ordinære spilletid. Det er ikke muligt at anmode om Team Time-Out i forbindelse med en eventuel forlænget spilletid. Det er ikke muligt at anmode om mere en to Team Time-Outs i hver halvleg af den ordinære spilletid. Mellem to Team Time-Outs til et hold, skal modstanderholdet have været i boldbesiddelse mindst en gang. Tre grønne kort med numrene 1, 2 og 3 er til rådighed for hvert hold.

Holdene modtager de grønne kort med numrene 1 og 2 i første halvleg og kortene med numrene 2 og 3 i anden halvleg, hvis de kun har brugt en Team Time-Out i første halvleg. Hvis de har anmodet om to Team Time-Outs i første halvleg, modtager de kun det grønne kort med nummer 3 i anden halvleg.

Inden for de sidste fem minutter af den ordinære spilletid er det kun tilladt for et hold at anmode om en Team Time-Out.

Fortolkning 4: Passivt spil (7:11 – 12)

A: Generelle retningslinjer

Anvendelsen af reglerne vedrørende passivt spil har til formål at undgå uønskede spillemetoder og forsætlig forsinkelse af spillet. Det indebærer, at dommerne gennem hele kampen skal vurdere og bedømme passive metoder på en konsekvent måde.

Passive spillemetoder kan forekomme i alle faser af et holds angreb, dvs. når bolden spilles op ad banen under en opbygningsfase og under en afslutningsfase.

Den passive spillemetode udnyttes relativt ofte i følgende situationer:

- et hold fører beskedent umiddelbart før kampens afslutning;
- et hold har en spiller udvist;
- modspillernes spil er overlegent, især i forsvaret.

Kriterierne, der nævnes i de følgende specifikationer, anvendes sjældent alene, men skal generelt bedømmes som en helhed af dommerne. Her skal der især tages hensyn til indvirkningen af aktivt forsvarsarbejde i overensstemmelse med reglerne.

B: Benyttelse af forvarselstegnet

Forvarselstegnet bør især vises i følgende situationer:

B1. Forvarselstegn, når udskiftninger foretages langsomt,-eller når bolden spilles langsomt op ad banen.

De typiske kendetegn er, at:

- spillerne afventer - på banens midte - gennemførelsen af udskiftningerne;
- en spiller forsinker udførelsen af et frikast (ved at foregive ikke at vide, hvorfra det skal tages), opgiverkast (ved målmandens langsomme kast til midten, ved et bevidst sjuasket kast til midten eller bolden føres i langsom gang til midten), et målkast eller indkast, - *efter at holdet tidligere er blevet tilrettevist for at benytte en sådan forsinkende praksis*;
- en spiller står stille og dribler;
- bolden spilles tilbage på holdets egen banehalvdel, selv om modspillerne ikke lægger pres på det angribende hold.

B2. Forvarselstegn i forbindelse med en sen udskiftning under opbygningsfasen.

De typiske kendetegn er:

- at alle spillere allerede har indtaget deres angrebspositioner;
- at holdet indleder opbygningsfasen med et forberedende grundspil;
- at holdet først på dette stadium foretager en udskiftning.

Kommentar:

Et hold, - som har startet et hurtigt modangreb fra egen banehalvdel, men ikke har opnået en umiddelbar scoringsmulighed efter at være nået frem på modspillernes banehalvdel, - skal have mulighed for en hurtig udskiftning af spillere på dette tidspunkt.

B3. Under en overdrevent lang opbygningsfase

I princippet skal et hold altid have mulighed for at gennemføre en opbygningsfase med et forberedende spil, før de kan forventes at begynde en målrettet angrebsaktion.

Typiske kendetegn for en overdreven lang opbygningsfase er:

- holdets angreb fører ikke til nogen **målrettet***angrebsaktion;
- spillerne modtager gentagne gange bolden, imens de står stille eller bevæger sig væk fra målet;
- gentagen stillestående dribling;
- når en spiller ansigt til ansigt med en modspiller - for tidligt - drejer sig bort fra denne og afventer dommerens signal for en afbrydelse af spillet, eller ikke opnår nogen rumlig fordel over for forsvarsspilleren;
- aktive forsvarsmetoder, der forhindrer angrebshastigheden, fordi forsvaret blokerer / screener for de tilsigtede bold- og løbebaner;
- et særligt kriterium i forhold til overdrevent lange opbygningsfaser er, når det angribende hold ikke opnår nogen synlig forøgelse af hastigheden fra opbygningsfasen til afslutningsfasen.

**Kommentar:*

*En '**målrettet** angrebsaktion' forekommer især, når det angribende hold benytter taktiske metoder til sine bevægelser på en sådan måde, at de opnår en rumlig fordel over for forsvarsspillerne, eller når de tydeligt forøger angrebsspillet's hastighed i forhold til opbygningsfasen;*

C. Hvordan forvarselstegnet bør anvendes

Hvis en dommer (enten banedommeren eller måldommeren) vurderer, at passivt spil er undervejs, skal han løfte armen (dommertegn 17) for at vise, at holdet ikke forsøger at bringe sig i en position, hvor de kan foretage et skud på mål.

Den anden dommer bør også vise forvarselstegnet.

Forvarselstegnet tilkendegiver, at holdet i boldbesiddelse ikke gør noget forsøg på at skabe en scoringsmulighed, eller at holdet gentagne gange forsinker, at spillet bliver sat i gang igen.

Forvarselstegnet skal vises indtil:

- 1) angrebet er afsluttet, eller
- 2) forvarselstegnet ikke længere er gyldigt (se nedenstående anvisninger).

Et angreb begynder, når holdet kommer i boldbesiddelse, og anses for afsluttet, når holdet scorer et mål eller mister bolden.

Forvarselstegnet vises normalt indtil angrebets afslutning.

Under angrebet gives der dog to situationer, hvor bedømmelsen af passivt spil ikke længere er gyldig, og forvarselstegnet skal ophøre:

- 1) det angribende hold udfører et skud på mål, men bolden rammer målrammen eller målmanden og fortsætter tilbage til holdet (direkte eller i form af et indkast);
- 2) en spiller eller holdofficial fra det forsvarende hold idømmes en **personlig straf** under regel 16 for en forseelse eller usportslig optræden.

I disse tilfælde tillades det angribende hold en ny opbygningsfase.

D. Efter forvarselstegnet er blevet vist

Efter at have vist forvarselstegnet bør dommerne give det angribende hold nogen tid til at ændre deres spil. Her bør tages hensyn forskelle i spillemæssigt niveau og alder.

Således bør holdet – der er forvarslet - tildeles muligheden for at opbygge et målrettet angreb.

Hvis holdet ikke gør noget synlig forsøg på at bringe sig i en situation, hvor de kan foretage et skud på mål, beslutter en af dommerne, at der er tale om passivt spil senest hvis der ikke er afsluttet mod mål efter 6 afleveringer (regel 7:11-12)

Følgende betragtes ikke som en aflevering:

- Hvis et forsøg på en aflevering ikke kan kontrolleres eller gribes på grund af en forseelse fra det forsvarende hold, som der fløjtes for
- Hvis et forsøg på en aflevering bliver berørt af en forsvarsspiller og passerer sidelinjen eller baglinjen
- Et forsøg på en afslutning mod mål, der bliver blokeret af en forsvarsspiller.

Beslutningskriterier efter visningen af forvarselstegnet.

D1. Det angribende hold:

- ingen klar tempoforøgelse;
- ingen målsøgende handlinger;
- 1 mod 1 aktioner, hvor der ikke opnås nogen pladsmæssig fordel;
- tøven inden bolden spilles videre (fx fordi afleveringsmulighederne blokeres af det forsvarende hold).

D2. Det forsvarende hold:

- det forsvarende hold forsøger at hindre en tempoforøgelse eller en målrettet angrebsaktion gennem, korrekte, aktive forsvarsmetoder;
- hvis det forsvarende hold forsøger at afbryde en afleveringsrække fra det angribende hold ved at begå forseelser omfattet af regel 8.3, skal dette konsekvent straffes progressivt.

D3. Efter den sjette aflevering er udørt:

- hvis der dømmes frikast, indkast eller målkast til det angribende hold, efter den sjette aflevering er udført, men før der er fløjtet for passivt spil, tildeles det angribende hold yderligere en aflevering ved siden af muligheden for at afslutte direkte mod mål
- det samme gælder, hvis afslutningen efter den sjette aflevering bliver blokeret af det angribende hold, og bolden igen ender hos det angribende hold eller passerer sidelinjen eller baglinjen. I de tilfælde har det angribende hold muligheden for at afslutte angrebet direkte eller via yderligere en aflevering.

E. Appendiks

Indikationer på nedsættelse af tempo:

- angrebsaktionerne er på tværs og ikke i dybden mod målet;
- hyppige diagonale løb foran forsvaret, uden at angrebsspillerne derved lægger noget pres på forsvaret;
- Ingen aktioner i dybden, såsom konfrontationer 1 mod 1 eller afleveringer til spillere mellem målcirklen og frikastlinjen;
- gentagne afleveringer mellem 2 spillere uden nogen klar tempoforøgelse eller målsøgende handlinger;
- bolden afleveres mellem alle angriberne (fløje, bagspillere og stregspillere) uden nogen klar tempoforøgelse eller målsøgende handlinger.

Indikationer på 1 mod 1 situationer, hvor der ikke opnås pladsmæssig fordel:

- 1 mod 1 aktion i en situation, hvor der tydeligvis ikke er plads til et gennembrud (flere modspillere blokerer for et gennembrud);
- 1 mod 1 aktion uden hensigt om at bryde igennem mod mål;
- 1 mod 1 aktion, hvor formålet bare er at opnå et frikast (fx ved at lade sig blive "låst", eller ved at stoppe op midt i forsøget, selvom det kunne have været

muligt at bryde igennem).

Indikationer på aktive forsvarsmetoder indenfor reglerne:

- forsøg på at undgå et frikast, så spillet ikke bliver afbrudt;
- screening af modspillerens løbebane, fx ved at benytte to forsvarsspillere;
- fremadrettet bevægelse for at blokere afleveringsbanerne;
- forsvaret rykkes fremad for at presse angriberne længere tilbage i banen;
- angriberne presses til at kaste bolden tilbage på egen banehalvdel.

Fortolkning 5: Opgiverkast (10:3)

Som et ledende princip for fortolkningen af regel 10:3 bør dommerne være opmærksomme på et holds interesse for at udføre et hurtigt opgiverkast. Dette betyder, at dommerne bør undgå at være nøjeregnende og lede efter en lejlighed til at korrigere eller straffe et hold, der prøver på at udføre kastet hurtigt.

For eksempel skal dommerne undgå at lade noteringer eller andre opgaver influere på deres villighed til at kontrollere spillernes placeringer hurtigt. Banedommeren må være parat til at fløjte på det bestemte tidspunkt, hvor spilleren når frem til den korrekte placering, forudsat at der ikke er noget klart behov for korrektion af andre spilleres placering.

Dommerne må også huske, at kasterens medspillere har lov til at passere midterlinjen, så snart fløjten har lydt. (Dette er en undtagelse fra det ellers grundlæggende princip for udførelse af et kast, der er fastsat i reglerne).

Selv om spillereglerne fastslår, at kasteren skal stå på midterlinjen i en afstand af indtil 1,5 m fra midten, skal dommerne ikke hænge sig i bagateller. Hovedopgaven er at undgå unfair opførsel og usikkerhed for modspillerne om, hvornår og hvorfra kastet må tages.

Dertil kommer, at de fleste baner ikke har et markeret centrum, og på nogle baner er midterlinjen afbrudt af reklamer på midten. I sådanne tilfælde vil både kasteren og dommeren selvfølgelig forsøge at anslå den korrekte position, og ethvert forsøg på nøjagtighed vil være urealistisk og upassende.

Fortolkning 6: Definition af 'en oplagt målchance' (14:1)

En "oplagt målchance" i henhold til regel 14:1 forefindes, når:

- a) en spiller, som har bold og krop under fuld kontrol ved modspillernes målcirkel, har mulighed for et skud på mål, uden at nogen modspiller har mulighed for med tilladte midler at komme foran ham og forhindre et skud.

Dette gælder også hvis spilleren endnu ikke er i boldbesiddelse, men er parat til at modtage bolden. Modspilleren må ikke stå i en position, hvor han på lovlig vis kan forhindre modtagelsen af bolden;

- b) en spiller, som har bold og krop under fuld kontrol, løber eller dribler alene mod modspillernes mål under et modangreb og kun har en modspiller mellem sig og modspillernes mål;

Dette gælder også hvis spilleren endnu ikke er i boldbesiddelse, men er parat til at modtage bolden, og modspillernes målmand hindrer modtagelsen af bolden ved et sammenstød som beskrevet i regel 8:5 kommentar. I dette særlige tilfælde er de forsvarende spilleres positioner uden betydning;

- c) en målmand har forladt sit målfelt, og en modspiller med fuld kontrol over bold og krop har en oplagt og uhindret mulighed for at kaste bolden i det tomme mål.

Fortolkning 7: Afbrydelse fra tidtagerens eller en observatørs side (18:1)

Hvis tidtageren eller en observatør griber ind, når spillet allerede er afbrudt, skal spillet sættes i gang igen med dét kast, som svarer til grunden til spilafbrydelsen.

Hvis tidtageren eller observatøren griber ind og afbryder spillet, gælder følgende regler:

- A. Fejlagtig udskiftning eller hvis en spiller træder ulovligt ind på banen (regel 4:2-3, 5:6):

Tidtageren (eller observatøren) skal i dette tilfælde straks afbryde kampen uden hensyntagen til "fordelsreglen" under regel 13:2 og 14:2. Hvis en klar scoringschance ved denne afbrydelse bliver frataget, pga. en overtrædelse fra det forsvarende hold, skal det angribende hold tilkendes et straffekast i henhold til regel 14:1a. I alle andre tilfælde sættes kampen i gang igen med et frikast.

Den skyldige spiller straffes i henhold til regel 16.3a. Drejer det sig dog om ulovlig indtræden på banen (regel 4:6) under en klar scoringschance, straffes spilleren i henhold til regel 16:6b i forbindelse med regel 8:10b.

- B. Afbrydelse af andre årsager, som fx usportslig opførsel i udskiftningsområdet:

a) Indgriben fra tidtagerens side

Tidtageren bør vente til næste spilstop med at informere dommerne.

Vælger tidtageren dog at afbryde kampen, mens bolden er i spil, sættes kampen i gang igen med et frikast til det hold, der ved afbrydelsen var i boldbesiddelse. Skyldtes afbrydelsen en forseelse fra det forsvarende hold, og blev en scoringschance derved forhindret, tilkendes det angribende hold et straffekast i henhold til regel 14:1b.

(Det samme gælder, hvis tidtageren afbryder kampen pga. en anmodning om Team Time-Out, og dommerne afslår Team Time-Out'en, fordi timingen er forkert. Hvis en klar scoringsmulighed forhindres pga. afbrydelsen, tilkendes det angribende hold et straffekast).

Tidtageren har ikke beføjelser til at tildele en straf til en spiller eller holdofficial. Det samme gælder for dommerne, hvis de ikke selv har set overtrædelsen. I sådanne tilfælde kan de kun give en uformel advarsel. Hvis overtrædelsen falder ind under regel 8:6 eller 8:10, skal de indgive en skriftlig indberetning.

b) Indgriben fra observatørens side

Tekniske delegerede fra IHF, et kontinentalt forbund eller et nationalt forbund (observatører), som er påsat til kampen, har ret til at informere dommerne om en mulig regelovertrædelse (undtagen når det drejer sig om en dommerafgørelse, der bygger på en observation af facts) eller om en overtrædelse af reglementet for udskiftningsområdet.

Observatøren kan afbryde spillet med det samme. I dette tilfælde sættes kampen i gang igen med et frikast til holdet, som ikke begik den forseelse, der var årsag til afbrydelsen.

Hvis afbrydelsen blev forårsaget af en forseelse fra det forsvarende hold, og afbrydelsen gjorde, at en klar scoringschance blev forhindret, skal det angribende hold tilkendes et straffekast i henhold til regel 14:1a.

Dommerne er forpligtiget til at uddele personlige straffe i henhold til observatørens instruktioner.

De facts, der relaterer sig til en overtrædelse af regel 8:6 eller 8:10, skal indberettes skriftligt.

Fortolkning 8: Skadet spiller (4:11)

Hvis en spiller ser ud til at være skadet på banen, gælder følgende foranstaltninger:

- a) Hvis dommerne er helt sikre på, at den skadede spiller har brug for behandling på banen, skal de straks stoppe tiden (markering 15) og vise markering 16. Herefter skal spilleren følge regel 4:11 efter at have modtaget behandling på banen.

I alle andre tilfælde skal dommerne bede spilleren om at forlade banen og modtage behandling uden for banen. Hvis dette ikke er mulig for spilleren, skal dommerne vise markering 15 og 16, hvorefter regel 4:11 træder i kraft.

Overtrædelser af disse regler vil blive straffet som usportslig opførsel.

Hvis en spiller, som skal forlade banen i tre angreb, bliver straffet med en 2 minutters udvisning, kan han genindtræde på banen igen ved udløbet af udvisningen, uanset hvor mange angreb der er spillet.

Hvis holdofficials nægter at udføre den nødvendige behandling af en spiller, skal den ansvarlige holdofficial straffes progressivt (se regel 4:2, 3. Afsnit)

- b) Tidtageren og sekretæren eller observatøren er ansvarlig for at tælle antallet af angreb. De informerer holdet, det vedrører, så snart en spiller må genindtræde på banen.

Et angreb starter med boldbesiddelse og slutter med en målscoring eller ved, at det angribende hold mister bolden.

Hvis holdet er i boldbesiddelse, når spilleren har brug for behandling, tæller dette angreb som det første angreb.

- c) Regel 4:11 gælder ikke i følgende tilfælde:

- hvis den nødvendige behandling af en spiller er resultatet af en ulovlig handling fra en modspiller, som straffes progressivt af dommerne;
- hvis målmanden bliver ramt i hovedet af en bold, og behandling på banen derfor er nødvendig

Reglement for udskiftningsområdet

1. Udskiftningsområderne befinder sig uden for én af sidelinjerne til venstre og til højre for midterlinjens forlængelse indtil 1,5 m i udskiftningsbænkens forlængelse, og også bag udskiftningsbænkene, hvis der er plads (spillereglernes fig. 1).
Reglementet for IHF- og kontinentale foranstaltninger og turneringer fastslår, at udskiftningsbænkene – og derved også de respektive "coachingzoner" - begynder 3,5 m fra midterlinjen. Denne bestemmelse gælder også som anbefaling for alle kampe på andre områder.
Der må ikke placeres genstande af nogen art ved sidelinjen foran udskiftningsbænkene inden for en afstand af mindst 8 m fra midterlinjen.
2. Kun spillere og holdofficials, der er anført i kamprapporten, har tilladelse til at opholde sig i udskiftningsområdet (spillereglernes 4:1-2).
Hvis en tolk er nødvendig, skal denne opholde sig bag udskiftningsbænken.
3. Holdofficials i udskiftningsområdet skal være ikklædt sportsbeklædning eller civilt antræk.
Farverne på holdofficials trøjer, som kan skabe forveksling med modspillerholdets markspillere, er ikke tilladt.
4. Tidtager og sekretær skal hjælpe dommerne i overvågning af udskiftningsområdet før og under kampen.
Hvis der før kampen er nogen overtrædelse af reglerne for udskiftningsområdet, må kampen ikke sættes i gang, før overtrædelserne er rettet. Hvis disse regler overtrædes under kampen, skal der gives Time-Out ved næste afbrydelse af spillet, således at uregelmæssighederne kan bringes i orden, inden spillet genoptages.
5. Et holds officials har ret og pligt til under kampen at lede og styre deres hold på en fair måde og udvise god sportslig ånd under hensyn til spillereglene. Principielt bør de sidde på holdets udskiftningsbænk.

Et holds officials har dog ret til at bevæge sig inden for "coachingzonen".

"Coachingzonen" er området lige foran udskiftningsbænken – og hvis der er muligt, også bag udskiftningsbænken.

Det er tilladt at bevæge sig og indtage positioner i "coachingzonen". hvis formålet er

- at give taktiske anvisninger til spillere på banen og på bænken;
- at give behandling af fysioterapeuter etc.;

Tilladelsen til at bevæge sig gælder principielt kun for én holdofficial pr. hold ad gangen.

Det er selvfølgelig tilladt, en holdofficial at forlade "coachingzonen", når han umiddelbart ønsker at lægge "det grønne kort" for at anmode om en Team Time-Out.

Men det er ikke tilladt at forlade "coachingzonen" med "det grønne kort" og stå taktisk og vente på anmodning om Team Time-Out ved tidtagerbordet.

Den holdansvarlige må også forlade "coachingzonen" i specielle situationer - fx ved en nødvendig kontakt med tidtager eller sekretær (fx for at få yderligere spillere / officials påført kamprapporten, nedlægge en protest mm).

Dansk fortolkning:

Det er tilladt to officials - samtidigt - at stå op periodisk, såfremt deres aktiviteter er rettet mod eget hold. Der er tale om at anvende "sund fornuft".

Principielt bør spillere i udskiftningsområdet sidde på udskiftningsbænkene.

Det er spillerne tilladt:

- at bevæge sig rundt bag udskiftningsbænken for uden bold at varme op, forudsat der er fornøden plads, og det ikke virker forstyrrende.

Det er ikke tilladt for holdofficials og spillere:

- på provokerende, protesterende eller nogen anden usportslig måde (tale, ansigtsudtryk eller gestik) at blande sig i dommernes afgørelser eller fornærme dommerne, tidtager eller sekretær, spillere, holdofficials eller tilskuere ved at indvirke eller fornærme dem;
- at forlade udskiftningsområdet for at opnå indflydelse på spillet;

Af holdofficials og spillere forventes almindeligvis, at de opholder sig i deres holds udskiftningsområde. Hvis en holdofficial ikke desto mindre forlader udskiftningsområdet for at indtage en anden position, mister han retten til at lede og styre sit hold og skal returnere til udskiftningsområdet for at genvinde sin ret hertil.

Generelt forbliver spillere og holdofficials under dommernes autoritet og ansvar gennem hele kampen, og reglerne for personlige straffe gælder fortsat, hvis en spiller eller official beslutter at indtage en position væk fra banen og udskiftningsområdet. Derfor skal usportslig optræden, grov usportslig optræden og særlig upassende usportslig adfærd straffes på samme måde, som hvis forseelsen var foregået på banen eller i udskiftningsområdet.

6. Hvis reglementet for udskiftningsområdet overtrædes, er dommerne forpligtet til at handle i overensstemmelse med spillereglernes 16:1b, 16:3d eller 16:6b (advarsel, udvisning eller diskvalifikation).

Retningslinjer og fortolkninger

Udskiftning af spillere og holdofficials (regel 4:1 – 4:2)

I en kamp, hvor et hold ikke har anvendt det maksimalt tilladte antal spillere (regel 4:1) eller officials (regel 4:2), er det tilladt

- at registrere en person som official som oprindeligt var registreret som spiller
- at registrere en person som spiller som oprindeligt var registreret som official

Det maksimalt tilladte antal af spillere eller officials må ikke blive overskredet.

Spillerens eller den berørte officials oprindelige funktion skal slettes på kamprapporten. Det er ikke tilladt at erstatte en spiller eller en official i hans oprindelige funktion, der i mellemtiden er blevet slettet. Tilsvarende er det ikke tilladt at slette en person påført kamprapporten i en funktion i forhold til at lave en udskiftning i strid med reglerne vedrørende det maksimalt antal tilladte spillere eller officials. Det er ikke tilladt at påføre en person både som spiller og som holdofficial.

IHF, kontinentale forbund og nationale forbund har ret til at vedtage andre regler i de turneringer, som de er ansvarlige for.

Personlige straffe (advarsler og udvisninger) overføres og forbliver personlige, ligesom de fortsat tæller i det samlede regnskab for både spillere og holdofficials.

Markeringer og linjer på banen (regel 1, reglement for udskiftningsområdet, afsnit 1)

Begrænsningslinjen til markering af coaching zonen er lavet som information. Linjen er 50 cm lang og er afsat i en afstand på 350 cm (udenfor banen parallel med midterlinjen). Den begynder i en afstand på 30 cm fra sidelinjen (anbefalet)

Team Time-Out (regel 2:10, fortolkning 3)

Starten på de sidste fem minutter begynder, når uret viser 55:00 eller 05:00.

Udskiftning af spillere (regel 4:4)

Spillere skal altid forlade eller indtræde på banen via deres egen udskiftningslinje. Skadede spillere, der forlader banen under en Time Out, er undtaget.

Disse spillere skal ikke tvinges til at forlade banen via deres egen udskiftningslinje, når det er åbenbart, at de har brug for behandling i udskiftningsområdet eller i omklædningsrummet. Derudover bør dommerne tillade spilleren, der skal erstatte den skadede spiller, at indtræde på banen, før den skadede spiller har forladt banen, med henblik på at gøre spilafbrydelsen så kort som muligt.

Overtallig spiller (regel 4:6, 1. Afsnit)

Hvis en overtallig spiller indtræder på banen uden for en etableret udskiftning, skal spilleren straffes med en 2 minutters udvisning.

Hvis ikke det er muligt at identificere den skyldige spiller, skal følgende iagttages:

- observatøren eller dommerne skal anmode den ansvarlige holdofficial om at udpege den skyldige spiller.
- den udpegede spiller modtager en 2 minutters udvisning
- i det tilfælde, at den ansvarlige holdofficial nægter at udpege den skyldige spiller, skal observatøren eller dommerne udpege en spiller. Den udpegede spiller modtager en 2 minutters udvisning som en personlig straf

Bemærk:

- kun spillere, som er på banen på tidspunktet for spilafbrydelsen, kan blive udpeget

- som den skyldige spiller
- hvis det er den skyldige spillers tredje udvisning, skal han diskvalificeres i henhold til regel 16:6d

Forbudte genstande, hjelme, ansigts- og knæbeskyttelse (regel 4:9)

Alle typer og størrelser af ansigtsmasker og hjelme er forbudt. Ikke kun masker, der dækker hele ansigtet, men også masker, der dækker dele af ansigtet, er forbudt.

Hvad angår knæbeskyttelse er det ikke tilladt at anvende beskyttelse, der helt eller delvist er lavet af metal. Beskyttelse lavet af plastic skal være helt dækket af eksempelvis tape.

Hvad angår ankelbeskyttelse skal alle metal- og hårde plasticdele være dækket af eksempelvis tape.

Albuebeskyttelse er kun tilladt, hvis den er lavet af et blødt materiale.

Forbund og dommere må ikke lave nogen form for undtagelser. Hvis en ansvarlig holdofficial i tvivlstilfælde henvender sig til en observatør eller en dommer, skal de træffe en beslutning i henhold til regel 4:9 og retningslinjerne. Faktorer som "ikke farlig" og "giver ingen unødigt fordel" er vigtige principper i afgørelsen.

Beslutningen om ovennævnte er taget i samråd med den Medicinske Kommission i IHF.

For yderligere rådgivning (anbefalet til dommere og observatører) se appendix med billedillustration.

Afsmittelige klæbemidler

Det er tilladt at anvende afsmittelige klæbemidler. Det er tilladt at deponere afsmittelige klæbemidler på skoene. Det er ikke til fare for modspillernes helbred.

Der er dog ikke tilladt at deponere afsmittelige klæbemidler på hænder eller håndrod. Det er til fare for modspillernes helbred, idet klæbemidlerne kan ramme deres ansigt eller øjne. I henhold til regel 4:9 er dette ikke tilladt.

Nationale forbund har ret til at indføre yderligere restriktioner inden for dette område.

Assistance til skadede spillere (regel 4:11)

I tilfælde af flere skadede spillere fra samme hold for eksempel i forbindelse med et sammenstød, kan dommerne tillade, at flere end de normalt tilladte 2 berettigede betræder spillepladsen for at assistere de skadede spillere. Det er dommerne og observatøren, der afgør, hvem der må træde ind på banen.

Skadet målmand (regel 6:8)

Målmanden bliver ramt af en bold og er ude af stand til at agere. Generelt skal beskyttelse af målmanden i disse tilfælde have prioritet. I forhold til at genoptage kampen er der forskellige muligheder:

- a) Bolden passerer sidelinjen, baglinjen eller ligger eller triller i målfeltet. Korrekt anvendelse af reglerne: Spillet afbrydes straks, og kampen genstartes med et indkast eller et målkast i forhold til situationen.
- b) Dommerne afbryder kampen, før bolden har passeret sidelinjen eller baglinjen eller ligger eller triller i målfeltet. Korrekt anvendelse af reglerne: Kampen genoptages med det kast, der svarede til situationen.
- c) Bolden er i luften over målfeltet. Korrekt anvendelse af reglerne: Vent nogle få sekunder, indtil et af holdene kommer i boldbesiddelse, afbryd kampen og genoptag kampen med et frikast til det hold, der er i boldbesiddelse.
- d) Dommerne fløjter, mens bolden stadig er i luften. Korrekt anvendelse af reglerne: Genoptag kampen med et frikast til det hold, der sidst var i boldbesiddelse.

- e) Bolden springer fra målmanden, der er ude af stand til at agere, tilbage til en angrebsspiller. Korrekt anvendelse af reglerne: Afbryd kampen øjeblikkeligt, og genoptag kampen med et frikast til det hold, der er i boldbesiddelse.

Bemærk:

I disse tilfælde er det ikke muligt at dømme straffekast. Dommerne har afbrudt spillet bevidst med det formål at beskytte målmanden. Derfor er der ikke tale om et uberettiget fløjtesignal jf. Regel 14:1b.

Skridt, start på driblinger (regel 7:3)

I henhold til regel 7:3c og d betrages det at sætte foden ned første gang efter at have modtaget en aflevering i forbindelse med et spring ikke som et skridt. Der skal dog være tale om modtagelse af en aflevering. At drible og gribe bolden, mens man er i luften i forbindelse med et spring, betragtes ikke som modtagelse af en aflevering i henhold til regelen. At sætte foden ned efter en dribling er derfor uden undtagelse at betragte som et skridt.

At tælle antallet af afleveringer efter forvarselstegn for passivt spil (7:11)

Husk at den 7. aflevering er først udført, når den bliver grebet af en medspiller. Det betyder, at der først bør fløjtes for passivt spil efter den 7. aflevering er grebet.

Indgriben i spillet fra en overtallig spiller eller en holdofficials side (Regel 8:5, 8:6, 8:9 og 8:10b)

I tilfælde, hvor en overtallig spiller eller en holdofficial griber ind i spillet, skal beslutning om bestrafning og genoptagelse af spillet vurderes i forhold til de efterfølgende kriterier.

- Spiller eller official.
- Fratagelse af en oplagt målchance

I forhold til ovennævnte kriterier, kan følgende situationer opstå:

- a) I forbindelse med en oplagt målchance til modstanderholdet befinder sig en overtallig spiller, der ikke har var involveret i en etableret udskiftning, på banen. Korrekt anvendelse af reglerne: Straffekast og diskvalifikation med skriftlig indberetning.
- b) Fejlagtig udskiftning: Tidtageren/observatøren fløjter for en fejlagtig udskiftning, mens modstanderholdet har en oplagt målchance. Korrekt anvendelse af reglerne: Straffekast og 2 minutters udvisning.
- c) I forbindelse med en oplagt målchance til modstanderholdet, træder en holdofficial ind på banen. Korrekt anvendelse af reglerne: Straffekast og diskvalifikation med skriftlig indberetning.
- d) Som c – men ingen oplagt målchance. Korrekt anvendelse af reglerne: Frikast og progressiv bestrafning.

Yderligere foranstaltninger efter en diskvalifikation med skriftlig indberetning (Regel 8:6, 8:10a og b)

Kriterierne for det højeste niveau af bestrafning er beskrevet i regel 8:6 (for ulovlige handlinger) og 8:10 (usportslig opførsel); se også regel 8:3, afsnit 2.

Da konsekvenserne af en bestrafning i henhold til regel 8:6 og 8:10 under kampen ikke afviger fra en bestrafning i henhold til regel 8:5 og 8:9, har IHF tilføjet følgende bestemmelse til begge regler:

Dommerne skal fremsende en skriftlig indberetning efter kampen, så de ansvarlige instanser kan beslutte, om der skal foretages yderligere foranstaltninger.

Denne supplerende bestemmelse bygger på det princip, at det er op til den ansvarlige instans at træffe bestemmelse om yderligere foranstaltninger. Det skal ikke fortolkes som et skøn fra de ansvarlige instanser, hvorvidt der tages yderligere foranstaltninger i forbindelse med en skriftlig indberetning. Det vil betyde en ændring af de fakta, som dommeren har set. Konsekvenser af en diskvalifikation skal ikke som foreskrevet af IHF meddeles på skrift.

Kriterier for en diskvalifikation med eller uden indberetning (regel 8:5, 8:6)

Følgende kriterier skal hjælpe med at skelne mellem regel 8:5 og regel 8:6.

- a) Hvordan defineres "særlig hensynsløs"?
 - Overfald og overfaldslignende situationer
 - Hovedløse og uansvarlige handlinger uden fornemmelse af passende opførsel
 - Uhæmmede tacklinger
 - Ondsindede handlinger
- b) Hvordan defineres "særlig farlig"?
 - Handlinger mod en ubeskyttet modspiller
 - Meget risikable og alvorlige handlinger, der er til fare for modspillerens helbred
- c) Hvordan defineres "overlagte handlinger"?
 - Forsætlige og bevidste, grove handlinger
 - Forsætlige handlinger mod en modspillers krop alene med det formål at ødelægge modspillerens spil
- d) Hvordan defineres "grove handlinger"?
 - Luskede og skjulte handlinger mod en uforberedt modspiller
- e) Hvordan defineres "ikke på nogen måde relateret til spilsituationen"?
 - Handlinger begået langt fra spilleren i boldbesiddelse
 - Handlinger uden nogen tilknytning til spillet

Markspiller, der træder ind i målfeltet (8:7f)

Hvis et hold, der spiller uden målmand, mister bolden, og en af holdets markspillere træder ind i sit holds målfelt for at opnå en fordel derved, skal han straffes progressivt.

At spytte (regel 8:9, 8:10a)

At spytte på nogen betragtes som en overfaldslignende handling og skal straffes i henhold til regel 8:10a (diskvalifikation med skriftlig indberetning). Differentiering mellem at spytte og ramme (bestrafning i henhold til regel 8:10) og at spytte uden at ramme (bestrafning i henhold til regel 8:9), som tidligere introduceret, forbliver uændrede.

Sidste 30 sekunder (regel 8:10c, 8:10d)

De sidste 30 sekunder af en kamp kan forekomme ved afslutningen på den ordinære spilletid (afslutningen af 2. halvleg) og i forbindelse med afslutningen på 2. halvleg på begge omgange af en eventuel forlænget spilletid. De sidste 30 sekunder af en kamp begynder, når uret viser 59:30 (eller 69:30, 79:30) eller 00:30 eller 09:30.

Ikke respektere korrekt afstand (regel 8:10c)

Ikke at respektere korrekt afstand i forbindelse med et kasts udførelse uden igangsætningsfløjt fører kun til diskvalifikation og straffekast, hvis kastet i kampens sidste 30 sekunder ikke kan udøres.

Hvis kastet er udført og blokeret af en spiller, der ikke holder korrekt afstand, skal progressiv bestrafning normalt også anvendes i forbindelse med de sidste 30 sekunder af en kamp, da bolden har forladt kasterens hånd (kastet udført), inden den berøres af en modspiller (se regel 15:2, afsnit 1).

Forsinkelse af kast med igangsætningsfløjt inden for kampens sidste 30 sekunder er derimod som udgangspunkt en overtrædelse, der henføres under regel 8.10c, som medfører diskvalifikation og et straffekast til modstanderholdet.

Hvis kampen er afbrudt i forbindelse med de sidste 30 sekunder på grund af en overtrædelse, der ikke direkte kan relateres til forberedelse eller udførelse af et kast (for eksempel fejlagtig udskiftning, usportslig opførsel fra udskiftningsområdet) gælder regel 8:10c også.

Diskvalifikation i løbet af de sidste 30 sekunder af en kamp (regel 8:10d)

I tilfælde af en diskvalifikation af en forsvarsspiller i henhold til regel 8:5 og 8:6 i løbet af de sidste 30 sekunder af kampen, er det kun overtrædelser af regel 8:6, der fører til en diskvalifikation med skriftlig indberetning og straffekast. Overtrædelser fra en forsvarsspiller i henhold til regel 8:5 i løbet af kampens sidste 30 sekunder fører til en diskvalifikation uden skriftlig indberetning og straffekast.

Opnå en fordel i løbet af de sidste 30 sekunder af en kamp (8:10d, sidste afsnit)

Dommerne skal afbryde spillet og dømme straffekast senest, når spilleren, der modtager en aflevering, ikke scorer et mål eller fortsætter spillet med yderligere en aflevering.

Regel 8:10d gælder, hvis overtrædelsen finder sted i spilletiden eller samtidigt med slutsignalet (regel 2:4, afsnit 1). I det tilfælde skal dommerne træffe en beslutning baseret på deres observationer af fakta (regel 17:11).

En diskvalifikation af en målmand i henhold til regel 8:5 – kommentarer – (forlade målfeltet) – fører til et straffekast i løbet af de sidste 30 sekunder af en kamp, hvis betingelserne i henhold til 8:5, sidste afsnit, er opfyldt, eller der begås en overtrædelse i henhold til regel 8:6.

Udførelse af et indkast (regel 11:4)

Et indkast skal udføres i retning af banen som et kast, der passerer sidelinjen.

Udførelse af et kast (regel 15)

Regel 15:7, afsnit 3, og regel 15:8 indeholder eksempler på mulige fejl ved udførelsen af et kast. At dribble og lægge bolden på gulvet (for derefter at samle den op igen) er en overtrædelse på lige fod med, at bolden har kontakt med gulvet, når kastet bliver udført (undtagelse: Målkast)

I det tilfælde skal fejl ved kastenes udførelse behandles i overensstemmelse med regel 15:7 og 15:8 (korrektion eller bestrafning).

Diskvalificerede spillere/official (regel 16:8)

Diskvalificerede spillere og officials skal forlade banen og udskiftningsområdet straks, og det er ikke tilladt for dem at have nogen form for kontakt med holdet bagefter.

I det tilfælde, hvor dommerne eller observatøren opdager en overtrædelse begået af en diskvalificeret spiller eller official efter kampen er genoptaget, skal der udfærdiges en skriftlig indberetning.

Det er ikke muligt at give yderligere bestrafning i kampen til en spiller eller official i forhold til ovennævnte. Deres opførsel kan ikke føre til en yderligere reduktion af antallet af spillere på banen. Dette gælder også, hvis en diskvalificeret spiller indtræder på banen.

Tilskuere, der opfører sig på en måde, så det er til fare for spillerne (17:12)

Regel 17:12 (afbrydelse af en kamp) gælder også, hvis tilskuerne opfører sig på en måde, så det er til fare for spillerne, for eksempel ved at bruge laserpenne eller kaste forskellige genstande mod spillerne. I det tilfælde, skal følgende foranstaltninger følges:

- hvis det er nødvendigt, afbrydes kampen øjeblikkeligt, og den genoptages ikke
- tilskuerne bliver bedt om at stoppe med at forstyrre spillerne
- hvis det er nødvendigt, bliver tilskuerne flyttet fra tilskuerpladserne, og kampen genoptages kun, når alle de tilskuere, der er blevet bedt om at flytte sig, har forladt hallen
- hjemmeholdet kan blive bedt om at udføre yderligere sikkerhedsforanstaltninger
- skriftlig indberetning

Hvis bolden er ude af spil, når kampen afbrydes, gælder regel 13:3 i forbindelse med eventuel genoptagelse af kampen.

Hvis kampen afbrydes i forbindelse med en oplagt målchance, gælder regel 14:1c.

I alle andre tilfælde skal der dømmes frikast til det hold, der var i boldbesiddelse og fra det sted, hvor bolden befandt sig, da kampen blev afbrudt.

Retningslinjer for håndboldbaner og -mål

- a) En håndboldbane (fig. 1) består af et rektangel, som måler 40 x 20 m. Disse mål kontrolleres ved at måle længden af de to diagonaler. Fra ydersiden af et hjørne til det modsatte hjørnes yderside skal de måle 44,72 m. Længden af en diagonal for den enkelte banehalvdel skal måle 28,28 m, målt fra den udvendige side af hvert hjørne til midten af sidelinjen på den modsatte side af banen.

Håndboldbanen er forsynet med markeringslinjer, kaldet "linjer". Bredden af mållinjen (mellem målstolperne) er 8 cm ligesom målstolperne, alle andre linjer har en bredde af 5 cm. Linjer, som adskiller to forskellige områder på banen eller dens umiddelbare omgivelser, kan erstattes med et farveskift mellem de pågældende områder.

- b) Målfeltet (fig. 5) er placeret foran målene og består af et rektangel på 3 x 6 m med to tilsluttede kvartcirkeludsnit, begge med en radius på 6 m. Det frembringes ved at trække en 3 m lang linje midt for målet parallel med mållinjen i en afstand af 6 m fra mållinjens bagkant til den udvendige side af "målcirklen", der på stedet er en ret "linje". På begge sider fortsætter denne linje i to kvartcirkelbuer med centrum i det bagreste indvendige hjørne af de respektive målstolper i en radius af 6 m. Linjen og cirkelbuerne, der omslutter målfeltet kaldes "målcirklen". Den ydre afstand mellem de to punkter, hvor de to cirkelbuer skærer baglinjen vil på denne måde andrage 15 m, hvilket bør kontrolleres.
- c) Den stiplede frikastlinje (9 m-linje) udføres parallel og koncentrisk med målcirklen i en afstand af 3 m fra målcirklen. Længden af denne "linjes" segmenter skal ligesom afstanden mellem dem måle 15 cm. Segmenterne skal afskæres retvinklet hhv. radiært. Målet af de buede segmenter tages over den udvendige korde (fig. 5).
- d) Den 1 m lange straffekastlinje optrækkes midt foran målet, parallelt med mållinjen, i en afstand af 7 m fra mållinjens bagkant til den udvendige side af straffekastlinjen (fig. 5).
- e) Målmandens begrænsningslinje (4 m-linjen) midt foran målet er 15 cm lang. Den er parallel med mållinjen i en afstand af 4 m fra mållinjen, målt fra bagkanten af mållinjen til den udvendige af 4 m-linjen, hvilket indebærer, at begge linjer, ligesom ved andre mål, der tager sit udgangspunkt ved mållinjen, skal medregnes i dette mål.
- e) Håndboldbanen bør være omgivet af en sikkerhedszone på mindst 1 m langs siderne og 2 m bag baglinjen.
- f) Målrammerne (fig. 2) er placeret på baglinjens midte. Målrammerne skal være solidt fastgjort til gulvet eller væggen bag dem. Målrammens indvendige mål (lysningen) er 3 m i bredden og 2 m i højden. Det skal danne et rektangel, som betyder, at de indvendige diagonaler vil måle 360,5 cm (max. 361 cm og min. 360 cm; i ét og samme mål må forskellen maksimalt andrage 0,5 cm). Bagkanten af målrammerne skal følge bagkanten af baglinje og mållinje, hvilket indebærer, at målstolpernes forkant er placeret 3 cm foran baglinjens forkant.
- g) Målstolperne og den vandrette overligger, som forbinder dem, skal fremstilles af ens materiale (fx. træ, letmetal eller kunststof) og have et kvadratisk tværsnit på 8 cm

med afrundede kanter med en rundingsradius på 4 ± 1 mm. På de tre sider, der er synlige fra banen, skal målstolper og overligger være malet i farvebånd med to farver, som tydeligt er i kontrast med hinanden, og som begge må være i kontrast med baggrunden; de to målrammer på samme bane skal dog bære de samme farver.

h) Målrammernes farvebånd skal i hjørnerne mellem målstolper og overligger måle 28 cm i hver retning i en og samme farve. Alle andre farvebånd skal være 20 cm lange. Målrammen må forsynes med et net, kaldet målnet, som må fastgøres på en sådan måde, at en bold, der kastes i mål, ikke umiddelbart kan springe tilbage eller passere gennem målnettet. Om nødvendigt kan der ophænges et fangnet bag mållinjen. Afstanden mellem mållinjen og fangnettet bør være omkring 70 cm, men mindst 60 cm.

i) Dybden af målnettet bør øverst være 0,9 m bag mållinjen og ved gulvet 1,1 m, begge med en tolerance på $\pm 0,1$ m.

Størrelsen af nettets masker bør ikke være større end 10 x 10 cm. Nettet skal fastgøres til målstolper og overligger i en afstand af mindst 20 cm. Det er tilladt at knytte de to net sammen på en sådan måde, at ingen bold kan havne mellem de to net.

j) Bag hvert mål midt for baglinjen bør der ophænges et 9-14 m langt og 5 m højt spærrenet over gulvet i en afstand af ca. 1,5 m bagbaglinjen.

k) I midten af udskiftningsområderne på den ene side af banen placeres et tidtagerbord. Længden må maksimalt andrage 4 m og bør placeres 30-40 cm over gulvhøjde for at sikre frit udsyn.

l) Alle angivne mål uden en specifik tolerance skal overholde ISOs standarder for tolerancer. (International Standard Organization – ISO 2768-1: 1989).

m) Håndboldmål er standardiseret af den fælleseuropæiske standardorganisation, CEN (Comité Européen de Normalisation) som EN 749 i forbindelse med EN 202.10-1.

